

# HSBC Global Investment Funds - Turkey Equity EC

## Categoria Morningstar™

Azionari Altri Settori

## Benchmark Morningstar

Not Categorized  
Usato nel Report

## Benchmark Dichiarato

BIST 100 EUR

## Morningstar Rating™

Senza rating

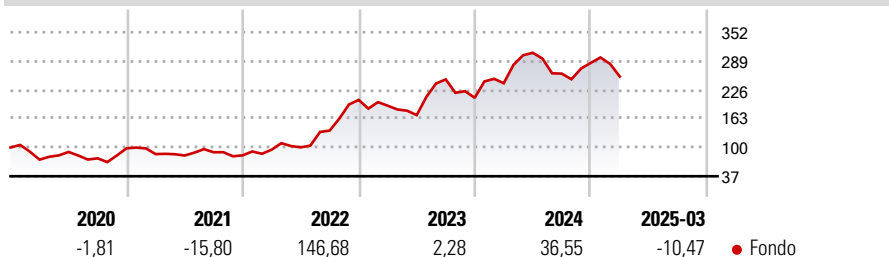
### Obiettivo d'Investimento Dichiarato

L'obiettivo è quello di offrire una crescita dell'investimento e del relativo reddito nel tempo. Il fondo deterrà prevalentemente azioni di società turche di qualunque dimensione. Deterrà inoltre azioni di società di qualsiasi paese che conducono gran parte dell'attività in Turchia. Il fondo potrà usare derivati per acquisire esposizione a tale mercato.

### Misure di Rischio

3Y Alpha	-	3Y Sharpe Ratio	1,03
3Y Beta	-	3Y Std Dev	35,53
3Y R-Squared	-	3Y Risk	-
3Y Info Ratio	-	5Y Risk	-
3Y Tracking Error	-	10Y Risk	-

### Rendimenti



### Rend. Cumulati %

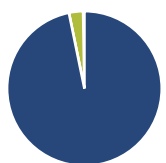
Periodo	Rendimento
3-Mesi	-16,87
6-Mesi	-4,76
1-Anno	-11,43
3-Anni Ann.ti	29,94
5-Anni Ann.ti	25,67
10-Anni Ann.ti	6,93

Rendimenti aggiornati al 15/04/2025

### Rendimenti Trimestrali %

Periodo	Q1	Q2	Q3	Q4
2025	-10,47	-	-	-
2024	15,22	27,74	-14,88	8,99
2023	-6,23	-10,72	45,69	-16,14
2022	15,07	5,34	36,58	49,02
2021	-12,93	-3,69	8,67	-7,60

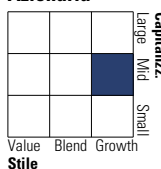
### Portafoglio 31/03/2025



Asset Allocation %	Netta
● Azioni	97,30
● Obbligazioni	0,00
● Liquidità	2,97
● Altro	-0,27

### Style Box

#### Azionaria

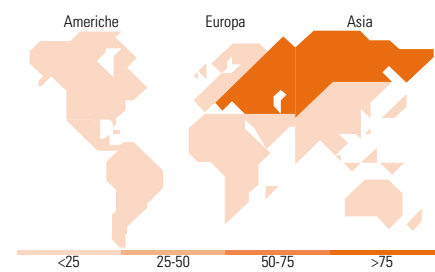
Value Blend Growth  
Stile

### Mkt Cap %

Dimensione	Fondo
Giant	0,00
Large	0,00
Medium	72,91
Small	22,60
Micro	4,50

### Capitalizzazione media di mercato

Ave Mkt Cap EUR 3.739,63



### Titoli principali

Nome	Settore	%
Pegasus Hava Tasimaciligi AS		9,09
Turk Hava Yollari AO		8,88
Turkcell Iletisim Hizmetleri...		8,85
Akbank TAS		4,56
Aselsan Elektronik Sanayi Ve...		4,43
Turkiye Garanti Bankasi AS		4,36
Turkiye Sigorta AS		4,25
Turk Telekomunikasyon AS		3,92
Anadolu Anonim Turk Sigorta...		3,75
Akcansa Cimento Sanayi Ve...		3,74
% Primi 10 Titoli sul Patrimonio		55,85
Numero Complessivo di Titoli Azionari		36
Numero Complessivo di Titoli Obbligazionari		0

### Distribuzione Settoriale %

Settore	Fondo
<b>Ciclico</b>	<b>44,28</b>
Materie Prime	9,05
Beni di Consumo Ciclici	3,66
Finanza	31,58
Immobiliare	-
<b>Sensibile</b>	<b>42,47</b>
Telecomunicazioni	13,12
Energia	0,12
Beni Industriali	29,23
Tecnologia	-
<b>Difensivo</b>	<b>13,25</b>
Beni Difensivi	9,85
Salute	3,40
Servizi di Pubblica Utilità	-

### Ripartizione Geografica %

Regione	Fondo
<b>America</b>	<b>0,00</b>
Stati Uniti	0,00
Canada	0,00
America Latina e Centrale	0,00
<b>Europa</b>	<b>100,00</b>
Regno Unito	0,00
Europa Occidentale - Euro	0,00
Europa Occidentale - Non Euro	0,00
Europa dell'Est	100,00
Africa	0,00
Medio Oriente	0,00
<b>Asia</b>	<b>0,00</b>
Giappone	0,00
Australasia	0,00
Asia - Paesi Sviluppati	0,00
Asia - Emergente	0,00

### Anagrafica

Società di Gestione	HSBC Investments	Patrimonio Classe (Mln)	5,46 EUR	Investimento Min. Ingresso	5.000 EUR
Telefono	(+352) 40 46 46 767	(15/04/2025)		Investimento Min. Successivo	-
Web	http://www.assetmanagement.hsbc.com	Domicilio	LUSSEMBURGO	T.E.R.	2,87%
Data di Partenza	31/08/2006	Valuta del Fondo	EUR	Spese correnti	2,66%
Nome del Gestore	Emin Onat	UCITS	Si	Commissione di incentivo	-
Data Inizio Gestione	02/06/2014	Inc/Acc	Acc		
NAV (15/04/2025)	EUR 47,11	ISIN	LU0213962813		
Patrimonio Netto (Mln)	144,72 EUR				

(31/03/2025)