

# Schroder International Selection Fund US Large Cap A1 Accumulation EUR

Categoria Morningstar™  
**Hedged**

Benchmark Morningstar  
Not Categorized  
Usato nel Report

Benchmark Dichiarato  
S&P 500 NR USD

Morningstar Rating™  
Senza rating

## Obiettivo d'Investimento Dichiarato

Garantire la crescita del capitale, principalmente attraverso l'investimento in titoli azionari di società statunitensi che, al momento dell'acquisto, costituiscano il primo 85% del mercato statunitense per capitalizzazione.

## Rendimenti



## Misure di Rischio

3Y Alpha	-	3Y Sharpe Ratio	0,21
3Y Beta	-	3Y Std Dev	15,43
3Y R-Squared	-	3Y Risk	-
3Y Info Ratio	-	5Y Risk	-
3Y Tracking Error	-	10Y Risk	-

## Rend. Cumulati %

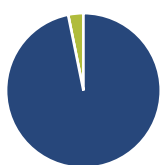
Periodo	Fondo
3-Mesi	-10,54
6-Mesi	-8,08
1-Anno	2,55
3-Anni Ann.ti	4,94
5-Anni Ann.ti	12,04
10-Anni Ann.ti	7,41

Rendimenti aggiornati al 17/04/2025

## Rendimenti Trimestrali %

Periodo	Q1	Q2	Q3	Q4
2025	-6,52	-	-	-
2024	12,64	4,75	0,89	3,78
2023	2,04	7,61	-0,83	9,32
2022	-2,93	-15,95	-5,34	4,52
2021	8,20	9,14	1,49	5,59

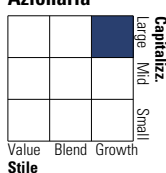
## Portafoglio 31/03/2025



Asset Allocation %	Netta
Azioni	96,82
Obbligazioni	0,00
Liquidità	3,18
Altro	0,00

## Style Box

### Azionario



Value Blend Growth

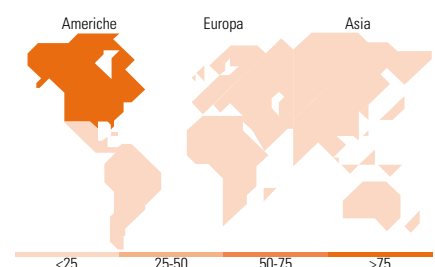
Style

## Mkt Cap %

Dimensione	Fondo
Giant	47,84
Large	39,39
Medium	11,83
Small	0,93
Micro	0,00

## Capitalizzazione media di mercato

Ave Mkt Cap USD	298.734,82
-----------------	------------



## Titoli principali

Nome	Settore	%
Microsoft Corp	Software	6,96
Alphabet Inc Class A	Software	5,09
Meta Platforms Inc Class A	Software	4,72
NVIDIA Corp	Software	4,09
Netflix Inc	Software	4,07
Eli Lilly and Co	Farmaceutici	3,83
Visa Inc Class A	Software	3,37
United States Treasury Bills...	Obbligazioni	3,17
Spotify Technology SA	Software	2,73
Broadcom Inc	Software	2,64
% Primi 10 Titoli sul Patrimonio		40,64
Numero Complessivo di Titoli Azionari		45
Numero Complessivo di Titoli Obbligazionari		0

## Distribuzione Settoriale %

Settore	Fondo
<b>Ciclico</b>	<b>25,34</b>
Materie Prime	-
Beni di Consumo Ciclici	10,42
Finanza	14,92
Immobiliare	-
<b>Sensibile</b>	<b>56,18</b>
Telecomunicazioni	18,48
Energia	1,40
Beni Industriali	7,03
Tecnologia	29,26
<b>Difensivo</b>	<b>18,48</b>
Beni Difensivi	4,07
Salute	11,54
Servizi di Pubblica Utilità	2,87

## Ripartizione Geografica %

Regione	Fondo
<b>America</b>	<b>97,60</b>
Stati Uniti	97,60
Canada	0,00
America Latina e Centrale	0,00
<b>Europa</b>	<b>2,40</b>
Regno Unito	0,00
Europa Occidentale - Euro	0,00
Europa Occidentale - Non Euro	2,40
Europa dell'Est	0,00
Africa	0,00
Medio Oriente	0,00
<b>Asia</b>	<b>0,00</b>
Giappone	0,00
Australasia	0,00
Asia - Paesi Sviluppatti	0,00
Asia - Emergente	0,00

## Anagrafica

Società di Gestione	Schroder Investment Management (Europe) S.A.	Patrimonio Classe (Mln)	3,93 USD	Investimento Min. Ingresso	1.000 EUR
Telefono	+352 341 342 202	Domicilio	LUSSEMBURGO	Investimento Min. Successivo	1.000 EUR
Web	www.schroders.com	Valuta del Fondo	EUR	T.E.R.	-
Data di Partenza	20/10/2006	UCITS	Si	Spese correnti	2,36%
Nome del Gestore	Frank Thormann	Inc/Acc	Acc	Commissione di incentivo	0,00%
Data Inizio Gestione	07/11/2017	ISIN	LU0271484924		
NAV (17/04/2025)	EUR 296,53				
Patrimonio Netto (Mln)	5.673,73 USD				

(31/03/2025)