

# Schroder International Selection Fund US Large Cap C Accumulation EUR

Categoria Morningstar™  
**Hedged**

Benchmark Morningstar  
Not Categorized  
Usato nel Report

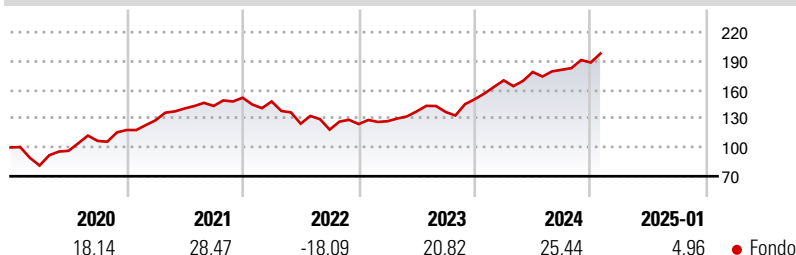
Benchmark Dichiarato  
S&P 500 NR USD

Morningstar Rating™  
Senza rating

## Obiettivo d'Investimento Dichiarato

Garantire la crescita del capitale, principalmente attraverso l'investimento in titoli azionari di società statunitensi che, al momento dell'acquisto, costituiscono il primo 85% del mercato statunitense per capitalizzazione.

## Rendimenti



## Misure di Rischio

3Y Alpha	-	3Y Sharpe Ratio	0,63
3Y Beta	-	3Y Std Dev	14,88
3Y R-Squared	-	3Y Risk	-
3Y Info Ratio	-	5Y Risk	-
3Y Tracking Error	-	10Y Risk	-

## Rend. Cumulati %

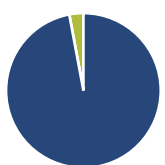
Periodo	Rendimento (%)
3-Mesi	7,26
6-Mesi	15,18
1-Anno	24,96
3-Anni Ann.ti	10,40
5-Anni Ann.ti	14,14
10-Anni Ann.ti	10,70

Rendimenti aggiornati al 04/02/2025

## Rendimenti

Periodo	Q1	Q2	Q3	Q4
2025	-	-	-	-
2024	13,07	5,15	1,28	4,17
2023	2,41	8,01	-0,46	9,72
2022	-2,58	-15,63	-5,00	4,91
2021	8,60	9,56	1,87	5,99

## Portafoglio 31/12/2024



Asset Allocation %	Netta
Azioni	97,06
Obbligazioni	0,00
Liquidità	2,94
Altro	0,00

## Style Box

Azionaria		Capitalizzazione
Value	Blend	
		Large
		Mid
		Small

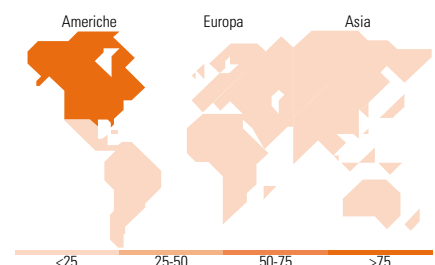
Style

## Mkt Cap %

Category	Fondo
Giant	43,60
Large	45,24
Medium	10,08
Small	1,07
Micro	0,00

## Capitalizzazione media di mercato

Category	Fondo
Ave Mkt Cap USD	339.287,71



## Titoli principali

Nome	Settore	%
Microsoft Corp	Software	7,52
NVIDIA Corp	Hardware	6,55
Alphabet Inc Class A	Internet	6,04
Meta Platforms Inc Class A	Internet	4,69
Netflix Inc	Media	4,24
Eli Lilly and Co	Farmaceutici	3,45
Visa Inc Class A	Finanza	2,96
Salesforce Inc	Software	2,73
Spotify Technology SA	Internet	2,53
Arista Networks Inc	Hardware	2,46
% Primi 10 Titoli sul Patrimonio		43,18
Numero Complessivo di Titoli Azionari		46
Numero Complessivo di Titoli Obbligazionari		0

## Distribuzione Settoriale %

Settore	Fondo
<b>Ciclico</b>	<b>22,96</b>
Materie Prime	-
Beni di Consumo Ciclici	9,35
Finanza	13,61
Immobiliare	-
<b>Sensibile</b>	<b>58,51</b>
Telecomunicazioni	19,38
Energia	1,27
Beni Industriali	3,84
Tecnologia	34,02
<b>Difensivo</b>	<b>18,52</b>
Beni Difensivi	3,56
Salute	11,15
Servizi di Pubblica Utilità	3,81

## Ripartizione Geografica %

Regione	Fondo
<b>America</b>	<b>98,21</b>
Stati Uniti	98,21
Canada	0,00
America Latina e Centrale	0,00
<b>Europa</b>	<b>1,79</b>
Regno Unito	0,00
Europa Occidentale - Euro	0,00
Europa Occidentale - Non Euro	1,79
Europa dell'Est	0,00
Africa	0,00
Medio Oriente	0,00
<b>Asia</b>	<b>0,00</b>
Giappone	0,00
Australasia	0,00
Asia - Paesi Sviluppati	0,00
Asia - Emergente	0,00

## Anagrafica

Società di Gestione	Schroder Investment Management (Europe) S.A.	Patrimonio Classe (Mln)	95,58 USD	Investimento Min. Ingresso	1.000 EUR
Telefono	+352 341 342 202	Domicilio	LUSSEMBURGO	Investimento Min. Successivo	1.000 EUR
Web	www.schroders.com	Valuta del Fondo	EUR	T.E.R.	0,86%
Data di Partenza	20/10/2006	UCITS	Si	Spese correnti	0,86%
Nome del Gestore	Frank Thormann	Inc/Acc	Acc	Commissione di incentivo	0,00%
Data Inizio Gestione	07/11/2017	ISIN	LU0271484684		
NAV (04/02/2025)	EUR 434,50				
Patrimonio Netto (Mln)	5.588,60 USD				

(31/12/2024)