

Schroder International Selection Fund US Large Cap A Accumulation EUR

Categoria Morningstar™
Hedged

Benchmark Morningstar
Not Categorized
Usato nel Report

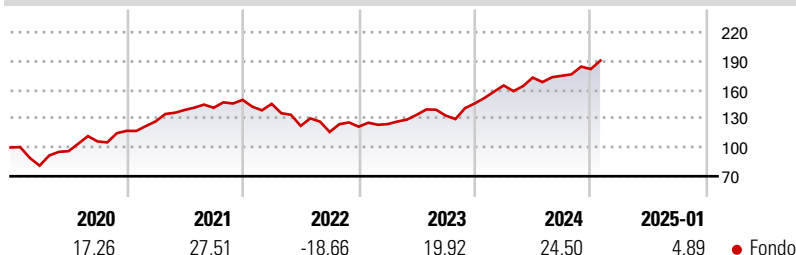
Benchmark Dichiarato
S&P 500 NR USD

Morningstar Rating™
Senza rating

Obiettivo d'Investimento Dichiarato

Garantire la crescita del capitale, principalmente attraverso l'investimento in titoli azionari di società statunitensi che, al momento dell'acquisto, costituiscano il primo 85% del mercato statunitense per capitalizzazione.

Rendimenti



Misure di Rischio

3Y Alpha	-	3Y Sharpe Ratio	0,58
3Y Beta	-	3Y Std Dev	14,87
3Y R-Squared	-	3Y Risk	-
3Y Info Ratio	-	5Y Risk	-
3Y Tracking Error	-	10Y Risk	-

Rend. Cumulati %

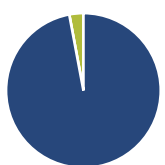
Periodo	Rendimento (%)
3-Mesi	7,05
6-Mesi	14,75
1-Anno	24,03
3-Anni Ann.ti	9,58
5-Anni Ann.ti	13,29
10-Anni Ann.ti	9,95

Rendimenti aggiornati al 04/02/2025

Rendimenti Trimestrali %

Periodo	Q1	Q2	Q3	Q4
2025	-	-	-	-
2024	12,87	4,95	1,09	3,98
2023	2,23	7,81	-0,65	9,51
2022	-2,75	-15,79	-5,16	4,72
2021	8,41	9,34	1,68	5,79

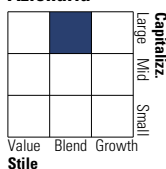
Portafoglio 31/12/2024



Asset Allocation %	Netta
Azioni	97,06
Obbligazioni	0,00
Liquidità	2,94
Altro	0,00

Style Box

Azionaria



Value Blend Growth

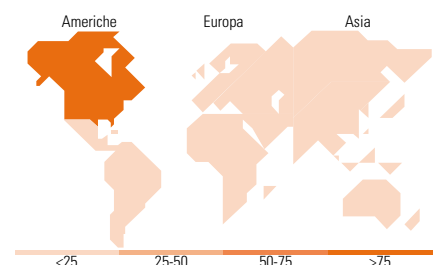
Style

Mkt Cap %

Mkt Cap	Fondo
Giant	43,60
Large	45,24
Medium	10,08
Small	1,07
Micro	0,00

Capitalizzazione media di mercato

Media di mercato	Fondo
Ave Mkt Cap USD	339.287,71



Titoli principali

Nome	Settore	%
Microsoft Corp	Software	7,52
NVIDIA Corp	Software	6,55
Alphabet Inc Class A	Software	6,04
Meta Platforms Inc Class A	Software	4,69
Netflix Inc	Software	4,24
Eli Lilly and Co	Farmaceutici	3,45
Visa Inc Class A	Software	2,96
Salesforce Inc	Software	2,73
Spotify Technology SA	Software	2,53
Arista Networks Inc	Software	2,46
% Primi 10 Titoli sul Patrimonio		43,18
Numero Complessivo di Titoli Azionari		46
Numero Complessivo di Titoli Obbligazionari		0

Distribuzione Settoriale %

Settore	Fondo
Ciclico	22,96
Materie Prime	-
Beni di Consumo Ciclici	9,35
Finanza	13,61
Immobiliare	-
Sensibile	58,51
Telecomunicazioni	19,38
Energia	1,27
Beni Industriali	3,84
Tecnologia	34,02
Difensivo	18,52
Beni Difensivi	3,56
Salute	11,15
Servizi di Pubblica Utilità	3,81

Ripartizione Geografica %

Geografia	Fondo
America	98,21
Stati Uniti	98,21
Canada	0,00
America Latina e Centrale	0,00
Europa	1,79
Regno Unito	0,00
Europa Occidentale - Euro	0,00
Europa Occidentale - Non Euro	1,79
Europa dell'Est	0,00
Africa	0,00
Medio Oriente	0,00
Asia	0,00
Giappone	0,00
Australasia	0,00
Asia - Paesi Sviluppati	0,00
Asia - Emergente	0,00

Anagrafica

Società di Gestione	Schroder Investment Management (Europe) S.A.	Patrimonio Classe (Mln)	70,15 USD	Investimento Min. Ingresso	1.000 EUR
Telefono	+352 341 342 202	Domicilio	LUSSEMBURGO	Investimento Min. Successivo	1.000 EUR
Web	www.schroders.com	Valuta del Fondo	EUR	T.E.R.	1,61%
Data di Partenza	20/10/2006	UCITS	Si	Spese correnti	1,61%
Nome del Gestore	Frank Thormann	Inc/Acc	Acc	Commissione di incentivo	0,00%
Data Inizio Gestione	07/11/2017	ISIN	LU0271483876		
NAV (04/02/2025)	EUR 383,81				
Patrimonio Netto (Mln)	5.588,60 USD				

(31/12/2024)