

Allianz Global Investors Fund - Allianz Euroland Equity Growth AT EUR

Categoria Morningstar™

Azionari Area Euro Large Cap

Benchmark Morningstar

Morningstar Developed Eurozone Target

Market Exposure NR EUR

Usato nel Report

Benchmark Dichiarato

S&P Eurozone LargeMidCap Growth NR

EUR

Morningstar Rating™

★★

Obiettivo d'Investimento Dichiarato

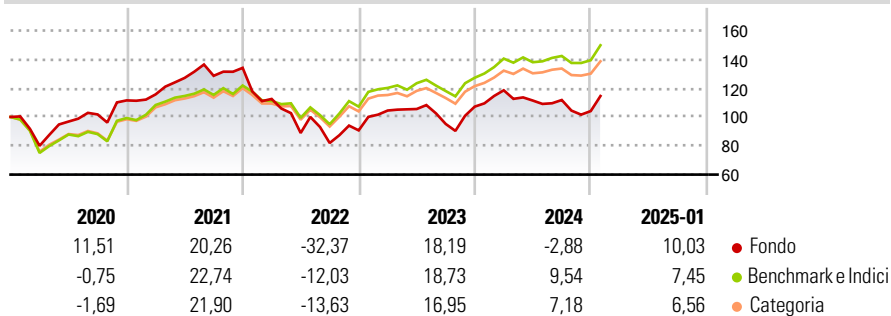
Il fondo si propone di generare una crescita del capitale nel lungo termine. Investiamo direttamente almeno il 75% delle attività del fondo in azioni e titoli equivalenti di emittenti ubicati in un paese dell'Eurozona. Le attività sono investite in misura non superiore al 20% delle attività del fondo in azioni e titoli equivalenti di emittenti ubicati in un paese aderente all'ERM II (Meccanismo di cambio II). Siamo concentrati su società il cui prezzo azionario corrente non tenga conto, a nostro giudizio, del potenziale di crescita. Possiamo anche investire in altri titoli azionari e titoli equivalenti. Potete riscattare le azioni del fondo di norma ogni giorno lavorativo. Reinvestiamo il reddito nel fondo.

Misure di Rischio

3Y Alpha	-10,04	3Y Sharpe Ratio	-0,04
3Y Beta	1,31	3Y Std Dev	21,59
3Y R-Squared	88,43	3Y Risk	Alto
3Y Info Ratio	-1,07	5Y Risk	Alto
3Y Tracking Error	8,73	10Y Risk	Alto

Basati su Morningstar Developed Eurozone Target Market Exposure NR EUR (dove applicabile)

Rendimenti

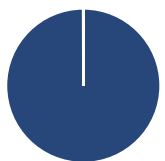


Rend. Cumulati %	Fondo	Bmk	Cat
3-Mesi	8,50	7,86	6,44
6-Mesi	8,01	12,55	9,94
1-Anno	2,55	14,74	12,19
3-Anni Ann.ti	-0,86	8,71	6,50
5-Anni Ann.ti	2,21	8,21	6,66
10-Anni Ann.ti	4,60	6,67	5,76

Rendimenti aggiornati al 04/02/2025

Rendimenti Trimestrali %	Q1	Q2	Q3	Q4
2025	-	-	-	-
2024	10,57	-5,99	0,33	-6,86
2023	15,20	1,01	-9,83	12,64
2022	-16,11	-20,98	-7,84	10,70
2021	3,74	9,87	1,16	4,29

Portafoglio 31/12/2024



Asset Allocation %	Netta
● Azioni	100,05
● Obbligazioni	0,00
● Liquidità	-0,05
● Altro	0,00

Style Box

Azionaria

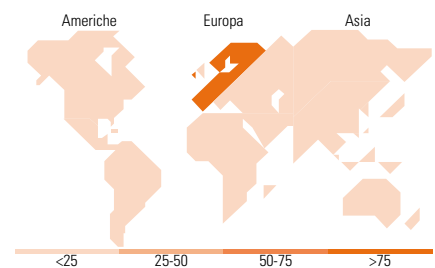
Capitalizza.	Style
Large	Value
Mid	Blend
Small	Growth

Mkt Cap %

Fondo	
Giant	39,62
Large	25,64
Medium	32,16
Small	2,09
Micro	0,48

Capitalizzazione media di mercato

Fondo	
Ave Mkt Cap EUR	40.065,60



Titoli principali

Nome	Settore	%
ASML Holding NV	📄	9,27
Hermes International SA	👤	7,38
Lvmh Moet Hennessy Louis...	👤	7,22
SAP SE	📄	6,73
Kingspan Group PLC	⚙️	4,58
Nemetschek SE	📄	4,53
L'Oreal SA	👤	4,40
Adyen NV	📄	4,40
Scout24 SE	📄	4,19
adidas AG	👤	3,58
% Primi 10 Titoli sul Patrimonio		56,28
Numero Complessivo di Titoli Azionari		35
Numero Complessivo di Titoli Obbligazionari		0

Distribuzione Settoriale %

Fondo	
Ciclico	30,18
Materie Prime	2,36
Beni di Consumo Ciclici	26,23
Finanza	1,60
Immobiliare	-
Sensibile	54,79
Telecomunicazioni	6,18
Energia	1,88
Beni Industriali	10,50
Tecnologia	36,24
Difensivo	15,02
Beni Difensivi	6,03
Salute	9,00
Servizi di Pubblica Utilità	-

Ripartizione Geografica %

Fondo	
America	0,00
Stati Uniti	0,00
Canada	0,00
America Latina e Centrale	0,00
Europa	100,00
Regno Unito	0,00
Europa Occidentale - Euro	100,00
Europa Occidentale - Non Euro	0,00
Europa dell'Est	0,00
Africa	0,00
Medio Oriente	0,00
Asia	0,00
Giappone	0,00
Australasia	0,00
Asia - Paesi Sviluppati	0,00
Asia - Emergente	0,00

Anagrafica

Società di Gestione	Allianz Global Investors GmbH	Patrimonio Classe (Mln)	130,06 EUR	Investimento Min. Ingresso	-
Telefono	+49 (0) 69 2443-1140	Domicilio	LUSSEMBURGO	Investimento Min. Successivo	-
Web	www.allianzglobalinvestor.s.de	Valuta del Fondo	EUR	T.E.R.	1,80%
Data di Partenza	16/10/2006	UCITS	Si	Spese correnti	1,85%
Nome del Gestore	Andreas Hildebrand	Inc/Acc	Acc	Commissione di incentivo	-
		ISIN	LU0256840447		

Allianz Global Investors Fund - Allianz Euroland Equity Growth AT EUR

Giovanni Trombello

Data Inizio Gestione 01/06/2017
NAV (04/02/2025) EUR 287,11
Patrimonio Netto (Mln) 361,74 EUR
(31/12/2024)