

# Allianz Global Investors Fund - Allianz Europe Equity Growth A EUR

## Categoria Morningstar™

Azionari Europa Large Cap Growth

## Benchmark Morningstar

Morningstar Developed Europe Growth

Target Market Exposure NR EUR

Usato nel Report

## Benchmark Dichiarato

S&amp;P Europe LargeMidCap Growth NR USD

## Morningstar Rating™

★★

### Obiettivo d'Investimento Dichiarato

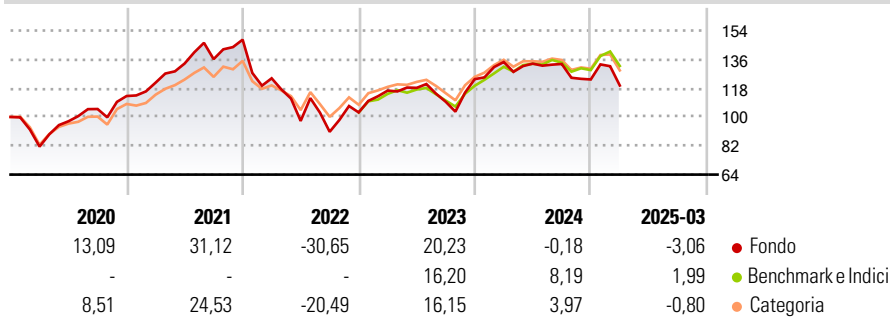
Il fondo investe principalmente nei mercati azionari europei, concentrandosi in particolare su titoli il cui potenziale di crescita, a parere del gestore del fondo, è superiore a quello scontato nell'attuale prezzo del titolo (approccio "growth"). Il fondo promuove investimenti che tengono conto di criteri ambientali, sociali e di corporate governance. L'obiettivo d'investimento consiste nel conseguire una crescita di capitale a lungo termine.

### Misure di Rischio

3Y Alpha	-7,38	3Y Sharpe Ratio	-0,07
3Y Beta	1,36	3Y Std Dev	21,70
3Y R-Squared	91,30	3Y Risk	Alto
3Y Info Ratio	-0,85	5Y Risk	Alto
3Y Tracking Error	8,36	10Y Risk	Alto

Basati su Morningstar Developed Europe Growth Target Market Exposure NR EUR (dove applicabile)

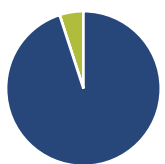
### Rendimenti



Rend. Cumulati %	Fondo	Bmk	Cat	Rendimenti Trimestrali %	Q1	Q2	Q3	Q4
3-Mesi	-12,63	-6,31	-8,91	2025	-3,06	-	-	-
6-Mesi	-12,96	-6,49	-10,71	2024	8,64	-0,75	-0,17	-7,26
1-Anno	-14,41	-1,28	-6,13	2023	13,26	1,46	-7,33	12,91
3-Anni Ann.ti	-2,04	4,16	1,73	2022	-16,28	-21,46	-6,94	13,34
5-Anni Ann.ti	5,15	8,73	4,25	2021	7,40	9,82	2,06	8,93
10-Anni Ann.ti	3,32	5,24	4,91					

Rendimenti aggiornati al 17/04/2025

### Portafoglio 31/03/2025



Asset Allocation %	Netta
● Azioni	105,55
● Obbligazioni	0,00
● Liquidità	-5,55
● Altro	0,00

### Style Box

#### Azionaria

Capitalizza	Value	Blend	Growth
Large			
Mid			
Small			

Value Blend Growth

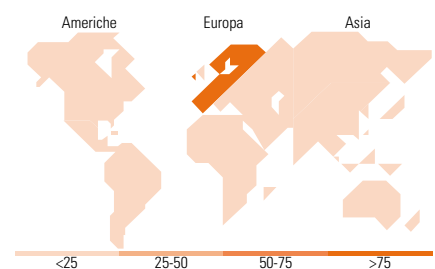
Style

### Mkt Cap %

Mkt Cap %	Fondo
Giant	29,83
Large	45,66
Medium	24,51
Small	0,00
Micro	0,00

### Capitalizzazione media di mercato

Capitalizzazione media di mercato	Fondo
Ave Mkt Cap EUR	39.921,4



### Titoli principali

Nome	Settore	%
ASML Holding NV		7,74
SAP SE		6,28
Novo Nordisk AS Class B		4,92
Partners Group Holding AG		4,00
Assa Abloy AB Class B		3,95
Atlas Copco AB Class A		3,79
DSV AS		3,78
Sika AG		3,60
Dassault Systemes SE		3,25
Adyen NV		3,19
% Primi 10 Titoli sul Patrimonio		44,50
Numero Complessivo di Titoli Azionari		48
Numero Complessivo di Titoli Obbligazionari		0

### Distribuzione Settoriale %

Distribuzione Settoriale %	Fondo
<b>Ciclico</b>	<b>23,13</b>
Materie Prime	5,32
Beni di Consumo Ciclici	14,02
Finanza	3,79
Immobiliare	-
<b>Sensibile</b>	<b>60,01</b>
Telecomunicazioni	3,64
Energia	-
Beni Industriali	29,54
Tecnologia	26,83
<b>Difensivo</b>	<b>16,86</b>
Beni Difensivi	4,79
Salute	12,07
Servizi di Pubblica Utilità	-

### Ripartizione Geografica %

Ripartizione Geografica %	Fondo
<b>America</b>	<b>0,00</b>
Stati Uniti	0,00
Canada	0,00
America Latina e Centrale	0,00
<b>Europa</b>	<b>100,00</b>
Regno Unito	11,22
Europa Occidentale - Euro	49,89
Europa Occidentale - Non Euro	38,89
Europa dell'Est	0,00
Africa	0,00
Medio Oriente	0,00
<b>Asia</b>	<b>0,00</b>
Giappone	0,00
Australasia	0,00
Asia - Paesi Sviluppati	0,00
Asia - Emergente	0,00

### Anagrafica

Società di Gestione	Allianz Global Investors GmbH	Patrimonio Classe (Mln)	488,79 EUR	Investimento Min. Ingresso	-
Telefono	+49 (0) 69 2443-1140	(17/04/2025)		Investimento Min. Successivo	-
Web	www.allianzglobalinvestor.s.de	Domicilio	LUSSEMBURGO	T.E.R.	1,80%
Data di Partenza	16/10/2006	Valuta del Fondo	EUR	Spese correnti	1,85%
Nome del Gestore	Andreas Hildebrand Giovanni Trombello	UCITS	Si	Commissione di incentivo	-
Data Inizio Gestione	10/10/2023	Inc/Acc	Inc		
NAV (17/04/2025)	EUR 307,30	ISIN	LU0256839191		

# Allianz Global Investors Fund - Allianz Europe Equity Growth A EUR

Patrimonio Netto (Mln) 2.825,47 EUR

(31/03/2025)