

PineBridge Global Funds - Latin America Equity Fund A

Categoria Morningstar™

Azionari America Latina

Benchmark Morningstar

Morningstar Emerging Markets Americas

Target Market Exposure NR USD

Usato nel Report

Benchmark Dichiarato

MSCI EM Latin America NR USD

Morningstar Rating™

★★★

Obiettivo d'Investimento Dichiarato

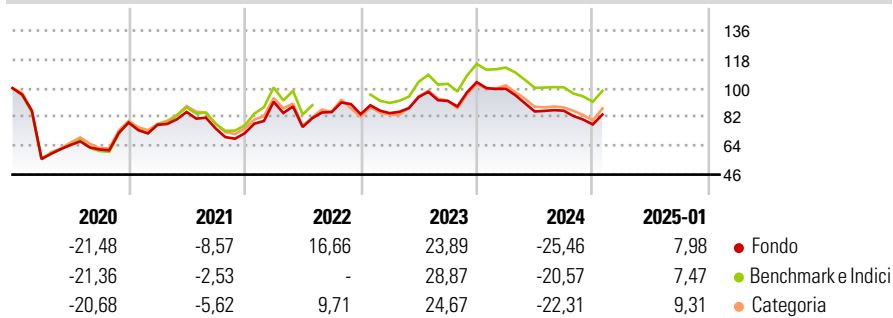
Il Comparto mira a generare un elevato rendimento del vostro investimento investendo la maggior parte del proprio patrimonio in azioni o strumenti connessi ad azioni, come: \$ titoli convertibili in azioni \$ warrant che conferiscono al detentore il diritto ad acquistare azioni di società che hanno sede o svolgono la maggior parte della propria attività commerciale in Brasile, Messico, Cile, Argentina, Perù, Venezuela e Colombia.

Misure di Rischio

3Y Alpha	-2,92	3Y Sharpe Ratio	0,10
3Y Beta	0,96	3Y Std Dev	20,38
3Y R-Squared	98,04	3Y Risk	-Med
3Y Info Ratio	-0,83	5Y Risk	-Med
3Y Tracking Error	3,45	10Y Risk	-Med

Basati su Morningstar Emerging Markets Americas Target Market Exposure NR USD (dove applicabile)

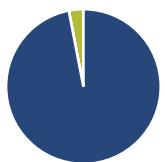
Rendimenti



Rend. Cumulati %	Fondo	Bmk	Cat	Rendimenti Trimestrali %	Q1	Q2	Q3	Q4
3-Mesi	2,46	2,58	3,05	2025	-	-	-	-
6-Mesi	2,78	3,57	3,05	2025	-	-	-	-
1-Anno	-15,90	-11,11	-12,11	2024	-3,93	-14,28	0,54	-9,97
3-Anni Ann.ti	4,02	6,67	4,50	2023	0,77	11,95	-2,56	12,70
5-Anni Ann.ti	-2,99	0,18	-2,08	2022	27,41	-17,19	12,25	-1,51
10-Anni Ann.ti	0,70	2,66	1,67	2021	-1,78	10,41	-12,10	-4,09

Rendimenti aggiornati al 04/02/2025

Portafoglio 31/12/2024



Asset Allocation %	Netta
● Azioni	96,96
● Obbligazioni	0,00
● Liquidità	3,04
● Altro	0,00

Style Box

Azionaria

Capitalizza	Value	Blend	Growth
Large			
Mid			
Small			

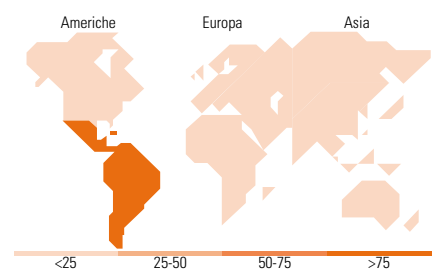
Stile

Mkt Cap %

Giant	51,35
Large	42,50
Medium	6,14
Small	0,00
Micro	0,00

Capitalizzazione media di mercato

Ave Mkt Cap USD	18.548,75
-----------------	-----------



Titoli principali

Nome	Settore	%
Itau Unibanco Holding SA ADR	Finanza	6,84
Vale SA ADR	Miniere	5,24
Credicorp Ltd	Finanza	5,14
Grupo Mexico SAB de CV Class B	Miniere	4,81
Petroleo Brasileiro SA...	Idrocarburi	4,27
Weg SA	Macchine	3,91
America Movil SAB de CV...	Telecomunicazioni	3,84
Petroleo Brasileiro SA...	Idrocarburi	3,68
Centrais Eletricas...	Energia	3,68
Grupo Aeroportuario del...	Aviazione	3,33
% Primi 10 Titoli sul Patrimonio		44,75
Numero Complessivo di Titoli Azionari		39
Numero Complessivo di Titoli Obbligazionari		0

Distribuzione Settoriale %

Distribuzione Settoriale %	Fondo
Ciclico	50,62
Materie Prime	16,96
Beni di Consumo Ciclici	3,85
Finanza	29,82
Immobiliare	-
Sensibile	29,17
Telecomunicazioni	5,30
Energia	11,20
Beni Industriali	12,68
Tecnologia	-
Difensivo	20,20
Beni Difensivi	12,35
Salute	2,61
Servizi di Pubblica Utilità	5,23

Ripartizione Geografica %

Ripartizione Geografica %	Fondo
America	100,00
Stati Uniti	0,57
Canada	0,00
America Latina e Centrale	99,43
Europa	0,00
Regno Unito	0,00
Europa Occidentale - Euro	0,00
Europa Occidentale - Non Euro	0,00
Europa dell'Est	0,00
Africa	0,00
Medio Oriente	0,00
Asia	0,00
Giappone	0,00
Australasia	0,00
Asia - Paesi Sviluppati	0,00
Asia - Emergente	0,00

Anagrafica

Società di Gestione	PineBridge Investments Ireland Ltd	Patrimonio Classe (Mln)	33,44 USD	Investimento Min. Ingresso	1.000 USD
Telefono	+353 1 6720222	(31/01/2025)		Investimento Min. Successivo	250 USD
Web	www.pinebridge.com/	Domicilio	IRLANDA	T.E.R.	-
Data di Partenza	01/08/2006	Valuta del Fondo	USD	Spese correnti	2,07%
Nome del Gestore	-	UCITS	Si	Commissione di incentivo	-
Data Inizio Gestione	01/10/2022	Inc/Acc	Acc		
NAV (04/02/2025)	USD 12,52	ISIN	IE00B1B80R65		
Patrimonio Netto (Mln)	51,54 USD				

(31/12/2024)

© 2025 Morningstar Italia. Tutti i diritti sono riservati. Le informazioni qui contenute: (1) sono proprietà di Morningstar, (2) non possono essere copiate, (3) non costituiscono consiglio di investimento; (4) sono fornite con scopi informativi; (5) sono ritenute attendibili da Morningstar che, pertanto, ne garantisce il maggior grado di accuratezza e completezza possibile, fatto salvo il caso in cui queste Le siano state fornite in modo errato e/o non completo dalle relative società prodotte; (6) sono estratte dai dati del fondo disponibili e riferiti a date temporali diverse. Morningstar non è responsabile per qualunque danno o perdita derivante da qualunque uso delle informazioni e chi visiona tali informazioni sarà responsabile dell'uso che andrà a farne. Non vi è naturalmente garanzia alcuna che i risultati del passato trovino un riscontro nel futuro.