

Pictet-Security I EUR

Categoria Morningstar™

Azionari Internazionali Small/Mid Cap

Benchmark Morningstar

Morningstar Global All Cap Target Market

Exposure NR USD

Usato nel Report

Benchmark Dichiarato

MSCI ACWI NR USD

Morningstar Rating™

★★★★

Obiettivo d'Investimento Dichiarato

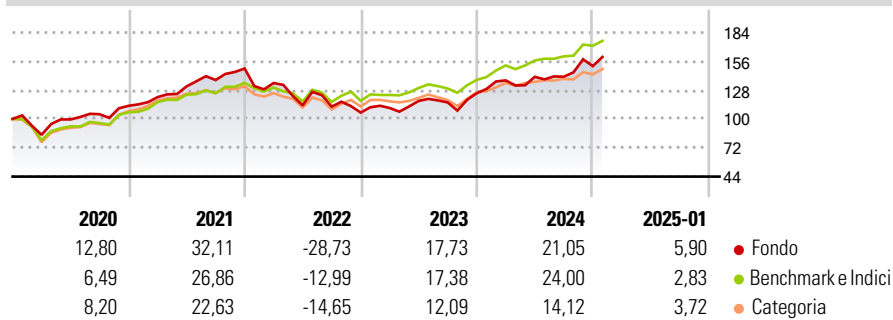
Questo comparto applica una strategia di crescita del capitale investendo principalmente in azioni o titoli assimilabili emessi da società che contribuiscono ad assicurare l'integrità, la salute, la libertà degli individui, delle imprese o dei governi. Le società selezionate sono attive nei seguenti campi: sicurezza su internet, nelle telecomunicazioni, del materiale informatico, dei software, sicurezza fisica e protezione della salute, sicurezza degli accessi e delle identificazioni, del traffico, dell'ambiente, del lavoro e della difesa dello stato, ecc.

Misure di Rischio

3Y Alpha	-3,31	3Y Sharpe Ratio	0,32
3Y Beta	1,03	3Y Std Dev	17,80
3Y R-Squared	76,86	3Y Risk	+Med
3Y Info Ratio	-0,42	5Y Risk	Med
3Y Tracking Error	9,11	10Y Risk	Med

Basati su Morningstar Global All Cap Target Market Exposure NR USD (dove applicabile)

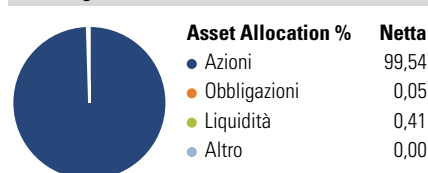
Rendimenti



Rend. Cumulati %	Fondo	Bmk	Cat	Rendimenti Trimestrali %	Q1	Q2	Q3	Q4
3-Mesi	9,02	8,89	6,32	2025	-	-	-	-
6-Mesi	18,80	15,82	9,74	2024	9,93	2,55	0,07	7,30
1-Anno	21,16	22,69	15,12	2023	4,19	6,26	-1,30	7,74
3-Anni Ann.ti	6,97	11,27	6,35	2022	-9,44	-16,12	-1,08	-5,15
5-Anni Ann.ti	8,52	11,45	8,06	2021	7,46	8,60	4,68	8,13
10-Anni Ann.ti	10,11	10,23	7,27					

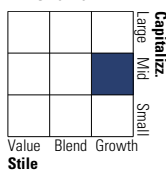
Rendimenti aggiornati al 04/02/2025

Portafoglio 31/12/2024



Style Box

Azionaria



Value

Blend

Growth

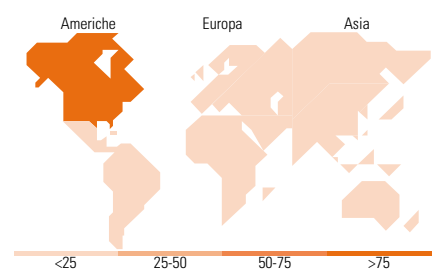
Stile

Mkt Cap %

Fondo	Fondo
Giant	2,93
Large	44,76
Medium	49,22
Small	3,09
Micro	0,00

Capitalizzazione media di mercato

Fondo	Fondo
Ave Mkt Cap USD	50.120,2
	4



Titoli principali

Nome	Settore	%
Equinix Inc	🏠	4,48
Palo Alto Networks Inc	📄	4,46
Fiserv Inc	📄	4,31
Digital Realty Trust Inc	🏠	4,26
Ecolab Inc	🏠	4,15
Thermo Fisher Scientific Inc	🏠	4,00
CrowdStrike Holdings Inc...	📄	4,00
KLA Corp	📄	3,94
Synopsys Inc	📄	3,80
Roper Technologies Inc	📄	3,53
% Primi 10 Titoli sul Patrimonio		40,93
Numero Complessivo di Titoli Azionari		40
Numero Complessivo di Titoli Obbligazionari		0

Distribuzione Settoriale %

Fondo	Fondo
Ciclico	19,13
Materie Prime	4,17
Beni di Consumo Ciclici	1,36
Finanza	1,75
Immobiliare	11,85
Sensibile	71,11
Telecomunicazioni	-
Energia	-
Beni Industriali	17,91
Tecnologia	53,20
Difensivo	9,76
Beni Difensivi	-
Salute	9,76
Servizi di Pubblica Utilità	-

Ripartizione Geografica %

Fondo	Fondo
America	93,75
Stati Uniti	93,75
Canada	0,00
America Latina e Centrale	0,00
Europa	6,25
Regno Unito	0,00
Europa Occidentale - Euro	5,47
Europa Occidentale - Non Euro	0,00
Europa dell'Est	0,00
Africa	0,00
Medio Oriente	0,78
Asia	0,00
Giappone	0,00
Australasia	0,00
Asia - Paesi Sviluppati	0,00
Asia - Emergente	0,00

Anagrafica

Società di Gestione	Pictet Asset Management (Europe) SA	Patrimonio Classe (Mln)	631,46 EUR	Investimento Min. Ingresso	1.000.000 EUR
Telefono	+352 467 171-1	Domicilio	LUSSEMBURGO	Investimento Min. Successivo	-
Web	www.am.pictet	Valuta del Fondo	EUR	T.E.R.	1,10%
Data di Partenza	31/10/2006	UCITS	Si	Spese correnti	1,10%
Nome del Gestore	Yves Kramer	Inc/Acc	Acc	Commissione di incentivo	15,00%
Data Inizio Gestione	31/10/2006	ISIN	LU0270904351		
NAV (04/02/2025)	EUR 436,66				

Pictet-Security I EUR

Patrimonio Netto (Mln) 6.013,27 USD

(31/12/2024)