

# BNP Paribas Funds Climate Change Classic Capitalisation

## Categoria Morningstar™

Azionari Settore Ecologia

## Benchmark Morningstar

Morningstar Global Target Market

Exposure NR USD

Usato nel Report

## Benchmark Dichiarato

MSCI ACWI NR EUR

## Morningstar Rating™

★★★

### Obiettivo d'Investimento Dichiarato

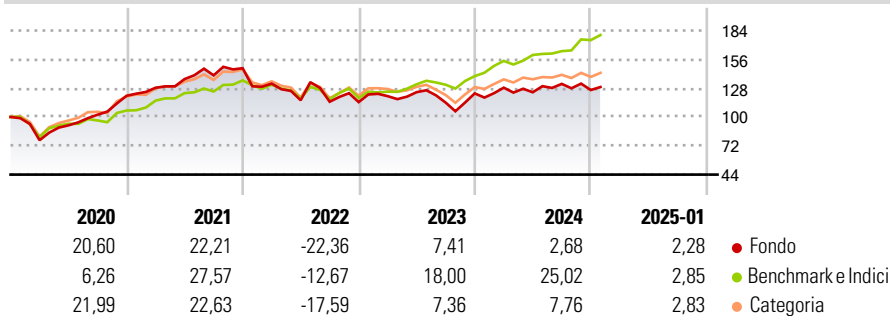
Il comparto investe almeno due terzi del proprio patrimonio in titoli azionari e/o titoli considerati equivalenti alle azioni, emessi da società di qualsiasi paese che svolgano una parte significativa delle proprie attività sui mercati ambientali (energie alternati-ve, risparmio energetico, trattamento e distribuzione delle acque, controllo dell'inquinamento, gestione dei rifiuti e settori con-nessi o correlati) e che rispettino i principi di responsabilità sociale, responsabilità ambientale e corporate governance così come dettati dal Global Compact delle Nazioni Unite, e altresì in strumenti derivati su tale tipologia di attivi. Il saldo residuo, ossia massimo un terzo del suo patrimonio, potrà essere investito in altri valori...

### Misure di Rischio

3Y Alpha	-10,97	3Y Sharpe Ratio	-0,05
3Y Beta	1,24	3Y Std Dev	18,16
3Y R-Squared	84,46	3Y Risk	+Med
3Y Info Ratio	-1,20	5Y Risk	+Med
3Y Tracking Error	9,22	10Y Risk	+Med

Basati su Morningstar Global Target Market Exposure NR USD (dove applicabile)

### Rendimenti



### Rend. Cumulati %

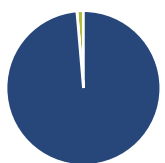
	Fondo	Bmk	Cat
3-Mesi	-1,45	9,06	2,23
6-Mesi	2,77	16,12	6,30
1-Anno	5,29	23,21	11,03
3-Anni Ann.ti	0,37	11,78	2,99
5-Anni Ann.ti	4,57	11,89	6,41
10-Anni Ann.ti	7,18	10,52	6,90

Rendimenti aggiornati al 04/02/2025

### Rendimenti

	Q1	Q2	Q3	Q4
2025	-	-	-	-
2024	4,51	-3,48	6,60	-4,51
2023	5,04	3,28	-8,25	7,90
2022	-10,18	-12,20	-1,22	-0,33
2021	6,46	6,60	2,61	4,95

### Portafoglio 31/12/2024



#### Asset Allocation %

Azioni	98,64
Obbligazioni	0,00
Liquidità	1,36
Altro	0,00

#### Style Box

##### Azionaria

	Large	Mid	Small
Value			
Blend			
Growth			

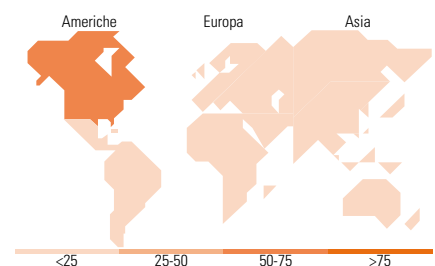
#### Style

#### Mkt Cap %

Giant	4,94
Large	21,45
Medium	48,49
Small	24,88
Micro	0,24

#### Capitalizzazione media di mercato

Ave Mkt Cap EUR	13.084,6
	2



### Titoli principali

Nome	Settore	%
Cadence Design Systems Inc	📄	3,29
Brambles Ltd	⚙️	3,16
Delta Electronics Inc	📄	3,16
PTC Inc	📄	3,15
Trimble Inc	📄	3,10
Veolia Environnement SA	⚙️	2,93
Halma PLC	⚙️	2,71
Boralex Inc Class A	💡	2,70
Novonesis (Novozymes) B...	📄	2,60
Carrier Global Corp Ordinary...	⚙️	2,60
% Primi 10 Titoli sul Patrimonio		29,39
Numero Complessivo di Titoli Azionari		49
Numero Complessivo di Titoli Obbligazionari		0

### Distribuzione Settoriale %

	Fondo
<b>Ciclico</b>	<b>11,62</b>
Materie Prime	6,45
Beni di Consumo Ciclici	3,02
Finanza	-
Immobiliare	2,14
<b>Sensibile</b>	<b>70,59</b>
Telecomunicazioni	-
Energia	-
Beni Industriali	46,95
Tecnologia	23,64
<b>Difensivo</b>	<b>17,79</b>
Beni Difensivi	1,31
Salute	3,81
Servizi di Pubblica Utilità	12,67

### Ripartizione Geografica %

	Fondo
<b>America</b>	<b>56,97</b>
Stati Uniti	52,74
Canada	2,73
America Latina e Centrale	1,50
<b>Europa</b>	<b>31,57</b>
Regno Unito	10,62
Europa Occidentale - Euro	14,95
Europa Occidentale - Non Euro	6,00
Europa dell'Est	0,00
Africa	0,00
Medio Oriente	0,00
<b>Asia</b>	<b>11,46</b>
Giappone	3,32
Australasia	3,20
Asia - Paesi Sviluppati	3,20
Asia - Emergente	1,73

### Anagrafica

Società di Gestione	BNP Paribas Asset Management Luxembourg	Patrimonio Classe (Mln)	1.304,11 EUR	Investimento Min. Ingresso	-
Telefono	+352 2646 3017	(04/02/2025)	LUSSEMBURGO	Investimento Min. Successivo	-
Web	www.bnpparibas-am.com	Domicilio	EUR	T.E.R.	-
Data di Partenza	12/11/2009	Valuta del Fondo	EUR	Spese correnti	2,68%
Nome del Gestore	Bruce Jenkyn-Jones	UCITS	Si	Commissione di incentivo	-
		Inc/Acc	Acc		

# BNP Paribas Funds Climate Change Classic Capitalisation

---

Data Inizio Gestione	12/11/2009	ISIN	LU0406802339
NAV (04/02/2025)	EUR 267,48		
Patrimonio Netto (Mln)	2.218,28 EUR		
(31/12/2024)			