

# Comgest Growth Emerging Markets USD Dis

## Categoria Morningstar™

Azionari Paesi Emergenti

## Benchmark Morningstar

Morningstar Emerging Markets Target

Market Exposure NR USD

Usato nel Report

## Benchmark Dichiarato

MSCI EM NR USD

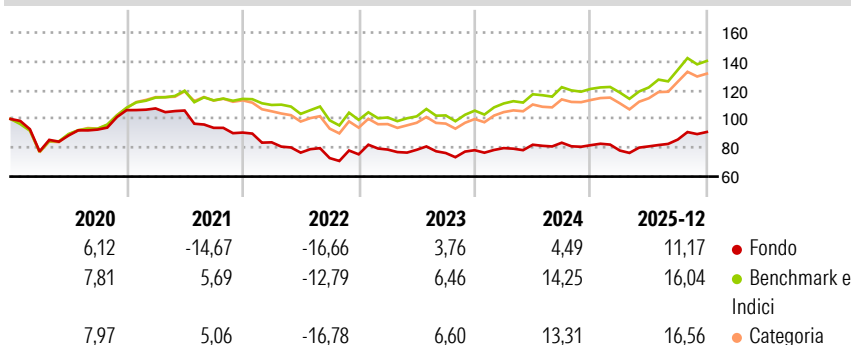
## Morningstar Rating™

★

### Obiettivo d'Investimento Dichiarato

Il fondo investe principalmente in azioni e in altri strumenti finanziari quali le obbligazioni convertibili in azioni emessi da società con un alto potenziale di crescita nel lungo periodo con sede legale nei Paesi Emergenti, le quali sono quotate o negoziate nei mercati regolamentati incluse Asia, America Latina, Europa dell'Est e del Sud.

### Rendimenti



### Misure di Rischio

3Y Alpha	-4,76	3Y Sharpe Ratio	0,36
3Y Beta	0,95	3Y Std Dev	10,74
3Y R-Squared	85,58	3Y Risk	-Med
3Y Info Ratio	-1,15	5Y Risk	Med
3Y Tracking Error	5,18	10Y Risk	Med

Basati su Morningstar Emerging Markets Target Market Exposure NR USD (dove applicabile)

### Rend. Cumulati %


	Fondo	Bmk	Cat
3-Mesi	6,28	5,62	6,44
6-Mesi	18,92	17,99	19,19
1-Anno	17,69	23,24	24,44
3-Anni Ann.ti	5,01	12,82	11,84
5-Anni Ann.ti	-1,79	6,15	5,07
10-Anni Ann.ti	3,02	9,36	8,44

Rendimenti aggiornati al 29/01/2026

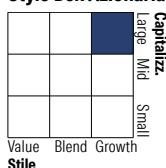
### Rendimenti Trimestrali %

	Q1	Q2	Q3	Q4
2026	-	-	-	-
2025	-4,55	3,69	5,85	6,12
2024	1,89	2,92	1,72	-2,04
2023	4,37	-0,21	-2,85	2,54
2022	-7,47	-8,53	-4,95	3,59

### Portafoglio 31/12/2025



### Style Box Azionaria

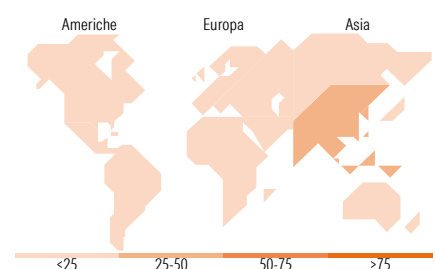


### Mkt Cap %

Giant	60,67
Large	27,73
Medium	10,87
Small	0,06
Micro	0,66

### Capitalizzazione media di mercato

Ave Mkt Cap USD	61.701,2
	3



### Titoli principali

Nome	Settore	%
Taiwan Semiconductor...	🏭	9,44
Tencent Holdings Ltd	📱	7,37
Delta Electronics Inc	🏭	7,12
SK Hynix Inc	🏭	6,09
MercadoLibre Inc	🛒	5,16
Discovery Ltd	📺	3,77
Shriram Finance Ltd	🏦	3,53
Capitec Bank Holdings Ltd	🏦	3,46
Bajaj Finance Ltd	🏦	2,88
Contemporary Amperex...	⚙️	2,86
% Primi 10 Titoli sul Patrimonio		51,68
Numero Complessivo di Titoli Azionari		34
Numero Complessivo di Titoli Obbligazionari		0

### Distribuzione Settoriale %

	Fondo
<b>Ciclico</b>	<b>40,60</b>
Materie Prime	0,06
Beni di Consumo Ciclici	16,51
Finanza	23,92
Immobiliare	0,12
<b>Sensibile</b>	<b>50,79</b>
Telecomunicazioni	10,98
Energia	0,03
Beni Industriali	9,74
Tecnologia	30,05
<b>Difensivo</b>	<b>8,61</b>
Beni Difensivi	7,06
Salute	1,55
Servizi di Pubblica Utilità	-

### Ripartizione Geografica %

	Fondo
<b>America</b>	<b>13,52</b>
Stati Uniti	0,70
Canada	0,00
America Latina e Centrale	12,82
<b>Europa</b>	<b>10,54</b>
Regno Unito	0,00
Europa Occidentale - Euro	0,00
Europa Occidentale - Non Euro	0,00
Europa dell'Est	3,26
Africa	7,28
Medio Oriente	0,00
<b>Asia</b>	<b>75,95</b>
Giappone	0,08
Australasia	0,00
Asia - Paesi Sviluppati	30,74
Asia - Emergente	45,12

### Anagrafica

Società di Gestione	Comgest Asset Management Intl Ltd	Patrimonio Classe (Mln)	2,22 USD	Investimento Min. Ingresso	50 USD
Telefono	-	(29/01/2026)	-	Investimento Min. Successivo	-
Web	-	Domicilio	IRLANDA	T.E.R.	1,54%
Data di Partenza	15/02/2006	Valuta del Fondo	USD	Spese correnti	1,66%
Nome del Gestore	Slabbert van Zyl	UCITS	Si	Commissione di incentivo	-
Data Inizio Gestione	30/09/2021	Inc/Acc	Inc		
NAV (29/01/2026)	USD 38,23	ISIN	IE00B11XZH66		

# Comgest Growth Emerging Markets USD Dis

Patrimonio Netto (Mln)	136,17 USD
(31/12/2025)	