

# Vanguard U.S. 500 Stock Index Fund EUR Hedged Acc

## Categoria Morningstar™

Azionari Altri Settori

## Benchmark Morningstar

Not Categorized  
Usato nel Report

## Benchmark Dichiarato

S&amp;P 500 NR USD

## Morningstar Rating™

Senza rating

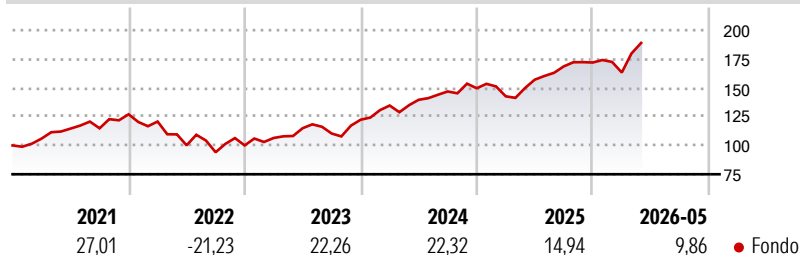
### Obiettivo d'Investimento Dichiarato

The Fund seeks to track the performance of the Index. To the extent practicable, the Fund uses a full replication strategy to select securities, so that the Fund invests in all the constituents of the Index, making the weight of such investments approximate those of the Index.

### Misure di Rischio

3Y Alpha	-	3Y Sharpe Ratio	1,26
3Y Beta	-	3Y Std Dev	13,18
3Y R-Squared	-	3Y Risk	-
3Y Info Ratio	-	5Y Risk	-
3Y Tracking Error	-	10Y Risk	-

### Rendimenti



### Rend. Cumulati %


Periodo	Fondo
3-Mesi	6,55
6-Mesi	4,56
1-Anno	18,26
3-Anni Ann.ti	17,64
5-Anni Ann.ti	9,88
10-Anni Ann.ti	11,94

Rendimenti aggiornati al 10/06/2026

### Rendimenti

Periodo	Q1	Q2	Q3	Q4
Trimestrali %				
2026	-5,04	-	-	-
2025	-4,68	10,13	7,33	2,00
2024	10,05	3,72	5,16	1,91
2023	6,42	7,98	-4,02	10,85
2022	-4,94	-17,09	-5,99	6,31

### Portafoglio 30/04/2026



### Style Box Azionaria

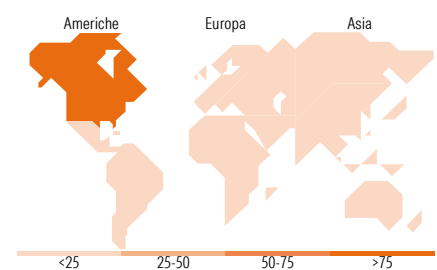


### Mkt Cap %

Capitalizzazione	Fondo
Giant	46,05
Large	34,85
Medium	18,21
Small	0,89
Micro	0,00

### Capitalizzazione media di mercato

Ave Mkt Cap USD	Fondo
479.548,29	



### Titoli principali

Nome	Settore	%
NVIDIA Corp		7,87
Apple Inc		6,47
Microsoft Corp		4,92
Amazon.com Inc		4,20
Alphabet Inc Class A		3,63
Broadcom Inc		3,21
Alphabet Inc Class C		2,90
Meta Platforms Inc Class A		2,17
Tesla Inc		1,74
Berkshire Hathaway Inc Class B		1,34
% Primi 10 Titoli sul Patrimonio		38,46
Numero Complessivo di Titoli Azionari		505
Numero Complessivo di Titoli Obbligazionari		0

### Distribuzione Settoriale %

Settore	Fondo
<b>Ciclico</b>	<b>25,48</b>
Materie Prime	1,78
Beni di Consumo Ciclici	10,16
Finanza	11,62
Immobiliare	1,92
<b>Sensibile</b>	<b>58,75</b>
Telecomunicazioni	11,25
Energia	3,51
Beni Industriali	8,31
Tecnologia	35,67
<b>Difensivo</b>	<b>15,77</b>
Beni Difensivi	4,90
Salute	8,51
Servizi di Pubblica Utilità	2,35

### Ripartizione Geografica %

Geografia	Fondo
<b>America</b>	<b>99,58</b>
Stati Uniti	99,58
Canada	0,00
America Latina e Centrale	0,00
<b>Europa</b>	<b>0,32</b>
Regno Unito	0,03
Europa Occidentale - Euro	0,03
Europa Occidentale - Non Euro	0,26
Europa dell'Est	0,00
Africa	0,00
Medio Oriente	0,00
<b>Asia</b>	<b>0,10</b>
Giappone	0,00
Australasia	0,00
Asia - Paesi Sviluppati	0,00
Asia - Emergente	0,10

### Anagrafica

Società di Gestione	Vanguard Group (Ireland) Limited	Patrimonio Classe (Mln)	2.011,53 EUR	Investimento Min. Ingresso	1.000.000 EUR
Telefono	+353 1 6123226	Domicilio	IRLANDA	Investimento Min. Successivo	-
Web	global.vanguard.com	Valuta del Fondo	EUR	T.E.R.	-
Data di Partenza	31/10/2006	UCITS	Si	Spese correnti	0,10%
Nome del Gestore	-	Inc/Acc	Acc	Commissione di incentivo	-
Data Inizio Gestione	30/11/2017	ISIN	IE00B1G3DH73		
NAV (10/06/2026)	EUR 49,89				
Patrimonio Netto (Mln)	18.741,09 USD				

(30/04/2026)

See disclosures for more details

© 2026 Morningstar Italia. Tutti i diritti sono riservati. Le informazioni qui contenute: (1) sono proprietà di Morningstar, (2) non possono essere copiate, (3) non costituiscono consiglio di investimento; (4) sono fornite con scopi informativi; (5) sono ritenute attendibili da Morningstar che, pertanto, ne garantisce il maggior grado di accuratezza e completezza possibile, fatto salvo il caso in cui queste Le siano state fornite in modo errato e/o non completo dalle relative società produttrici; (6) sono estratte dai dati del fondo disponibili e riferiti a date temporali diverse. Morningstar non è responsabile per qualunque danno o perdita derivante da qualunque uso delle informazioni e chi visiona tali informazioni sarà responsabile dell'uso che andrà a farne. Non vi è naturalmente garanzia alcuna che i risultati del passato trovino un riscontro nel futuro.