

Schroder International Selection Fund Indian Equity B Accumulation USD

Categoria Morningstar™

Azionari India

Benchmark Morningstar

Morningstar India Target Market Exposure

NR USD

Usato nel Report

Benchmark Dichiarato

MSCI India NR USD

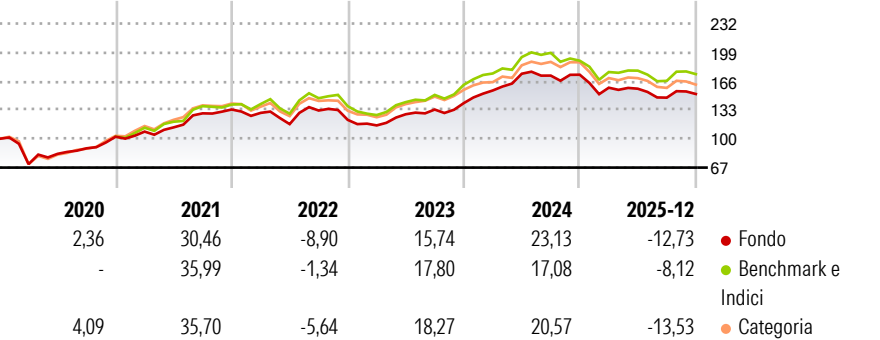
Morningstar Rating™

★★★

Obiettivo d'Investimento Dichiarato

Il fondo mira a generare una crescita del capitale.

Rendimenti



Misure di Rischio

| | | | |
|-------------------|-------|-----------------|-------|
| 3Y Alpha | 0,14 | 3Y Sharpe Ratio | 0,42 |
| 3Y Beta | 0,87 | 3Y Std Dev | 11,89 |
| 3Y R-Squared | 92,64 | 3Y Risk | Med |
| 3Y Info Ratio | -0,18 | 5Y Risk | -Med |
| 3Y Tracking Error | 3,93 | 10Y Risk | -Med |

Basati su Morningstar India Target Market Exposure NR USD (dove applicabile)

| Rend. Cumulati % | Fondo | Bmk | Cat | Rendimenti Trimestrali % | Q1 | Q2 | Q3 | Q4 |
|------------------|--------|-------|--------|--------------------------|-------|-------|-------|-------|
| 3-Mesi | -9,01 | -8,57 | -10,17 | 2026 | - | - | - | - |
| 6-Mesi | -8,70 | -6,74 | -10,12 | 2025 | -8,57 | -0,73 | -6,52 | 2,87 |
| 1-Anno | -12,33 | -9,17 | -13,77 | 2024 | 10,32 | 12,34 | -1,23 | 0,59 |
| 3-Anni Ann.ti | 6,25 | 7,20 | 5,94 | 2023 | -5,21 | 11,07 | 4,21 | 5,49 |
| 5-Anni Ann.ti | 7,09 | 10,00 | 8,25 | 2022 | -2,90 | -9,91 | 13,32 | -8,09 |
| 10-Anni Ann.ti | 6,76 | 9,57 | 7,62 | | | | | |

Rendimenti aggiornati al 29/01/2026

Portafoglio 31/12/2025



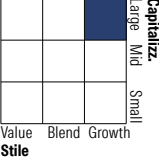
Asset Allocation %

- Azioni
- Obbligazioni
- Liquidità
- Altro

Netta

103,42
0,00
-3,42
0,00

Style Box Azionaria

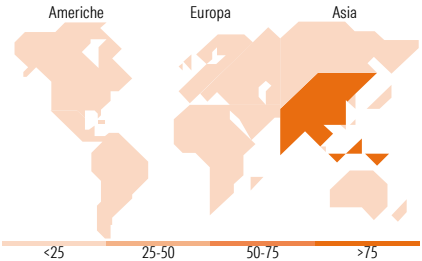


Mkt Cap %

| | |
|--------|-------|
| Giant | 48,17 |
| Large | 43,54 |
| Medium | 8,29 |
| Small | 0,00 |
| Micro | 0,00 |

Capitalizzazione media di mercato

| | |
|-----------------|-----------|
| Ave Mkt Cap USD | 27.991,64 |
|-----------------|-----------|



Titoli principali

| Nome | Settore | % |
|---------------------------------------------|-------------------------|-------|
| HDFC Bank Ltd | Finanza | 9,37 |
| Bharti Airtel Ltd | Telecomunicazioni | 7,71 |
| Mahindra & Mahindra Ltd | Beni di Consumo Ciclici | 6,50 |
| ICICI Bank Ltd ADR | Finanza | 6,15 |
| Reliance Industries Ltd | Beni di Consumo Ciclici | 3,87 |
| Bharat Electronics Ltd | Beni Industriali | 3,43 |
| Infosys Ltd | Beni Industriali | 3,34 |
| Shriram Finance Ltd | Finanza | 3,20 |
| Britannia Industries Ltd | Beni di Consumo Ciclici | 2,91 |
| Apollo Hospitals Enterprise... | Sanità | 2,69 |
| % Primi 10 Titoli sul Patrimonio | | 49,18 |
| Numero Complessivo di Titoli Azionari | | 51 |
| Numero Complessivo di Titoli Obbligazionari | | 0 |

Distribuzione Settoriale %

| | Fondo |
|-----------------------------|--------------|
| Ciclico | 54,80 |
| Materie Prime | 2,74 |
| Beni di Consumo Ciclici | 16,40 |
| Finanza | 32,81 |
| Immobiliare | 2,84 |
| Sensibile | 32,22 |
| Telecomunicazioni | 7,46 |
| Energia | 5,12 |
| Beni Industriali | 14,41 |
| Tecnologia | 5,23 |
| Difensivo | 12,98 |
| Beni Difensivi | 2,82 |
| Salute | 7,03 |
| Servizi di Pubblica Utilità | 3,13 |

Ripartizione Geografica %

| | Fondo |
|-------------------------------|---------------|
| America | 0,00 |
| Stati Uniti | 0,00 |
| Canada | 0,00 |
| America Latina e Centrale | 0,00 |
| Europa | 0,00 |
| Regno Unito | 0,00 |
| Europa Occidentale - Euro | 0,00 |
| Europa Occidentale - Non Euro | 0,00 |
| Europa dell'Est | 0,00 |
| Africa | 0,00 |
| Medio Oriente | 0,00 |
| Asia | 100,00 |
| Giappone | 0,00 |
| Australasia | 0,00 |
| Asia - Paesi Sviluppati | 0,00 |
| Asia - Emergente | 100,00 |

Anagrafica

| | | | | | |
|----------------------|----------------------------------------------|-------------------------|--------------|------------------------------|-----------|
| Società di Gestione | Schroder Investment Management (Europe) S.A. | Patrimonio Classe (Mln) | 19,21 USD | Investimento Min. Ingresso | 1.000 EUR |
| Telefono | +352 341 342 202 | (29/01/2026) | | Investimento Min. Successivo | 1.000 EUR |
| Web | www.schroders.com | Domicilio | LUSSEMBURGO | T.E.R. | - |
| Data di Partenza | 10/11/2006 | Valuta del Fondo | USD | Spese correnti | 2,46% |
| Nome del Gestore | Manish Bhatia | UCITS | Si | Commissione di incentivo | 0,00% |
| Data Inizio Gestione | 30/04/2009 | Inc/Acc | Acc | | |
| NAV (29/01/2026) | USD 291,01 | ISIN | LU0264410720 | | |

Schroder International Selection Fund Indian Equity B Accumulation USD

| | |
|------------------------|------------|
| Patrimonio Netto (Mln) | 399,23 USD |
| (31/12/2025) | |