

Schroder International Selection Fund Indian Equity A1 Accumulation USD

Categoria Morningstar™

Azionari India

Benchmark Morningstar

 Morningstar India Target Market Exposure
 NR USD
 Usato nel Report

Benchmark Dichiarato

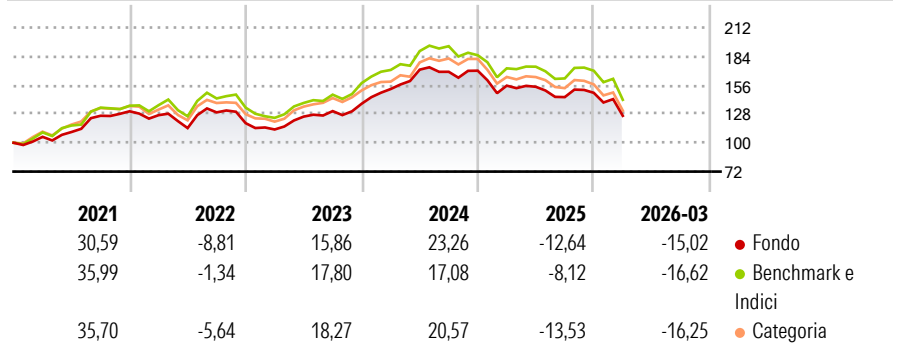
MSCI India NR USD

Morningstar Rating™

★★★

Obiettivo d'Investimento Dichiarato

Il fondo mira a generare una crescita del capitale.

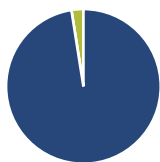
Rendimenti

Misure di Rischio

3Y Alpha	-0,60	3Y Sharpe Ratio	0,13
3Y Beta	0,90	3Y Std Dev	14,09
3Y R-Squared	95,34	3Y Risk	Med
3Y Info Ratio	-0,20	5Y Risk	-Med
3Y Tracking Error	3,74	10Y Risk	-Med

Basati su Morningstar India Target Market Exposure NR USD (dove applicabile)

Rend. Cumulati %	Fondo	Bmk	Cat	Rendimenti Trimestrali %	Q1	Q2	Q3	Q4
3-Mesi	-3,74	-3,07	-3,17	2026	-15,02	-	-	-
6-Mesi	-12,40	-11,38	-12,54	2025	-8,55	-0,71	-6,50	2,89
1-Anno	-12,30	-9,34	-12,53	2024	10,35	12,37	-1,21	0,62
3-Anni Ann.ti	4,81	6,48	4,84	2023	-5,19	11,10	4,24	5,52
5-Anni Ann.ti	5,27	7,52	5,95	2022	-2,87	-9,89	13,34	-8,07
10-Anni Ann.ti	6,67	9,22	7,11					

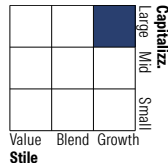
Rendimenti aggiornati al 29/04/2026

Portafoglio 31/03/2026

Asset Allocation %

- Azioni
- Obbligazioni
- Liquidità
- Altro

Netta

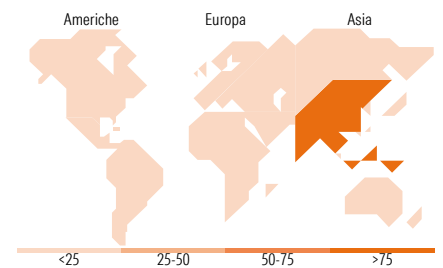
 97,51
 0,00
 2,49
 0,00

Style Box Azionaria

Mkt Cap %

Giant	45,91
Large	41,18
Medium	11,82
Small	1,09
Micro	0,00

Capitalizzazione media di mercato

Ave Mkt Cap USD	22.814,4
	2


Titoli principali

Nome	Settore	%
Bharti Airtel Ltd	Telecomunicazioni	7,66
HDFC Bank Ltd	Banca	6,93
Reliance Industries Ltd	Industria	5,93
Mahindra & Mahindra Ltd	Industria	4,74
ICICI Bank Ltd ADR	Banca	4,19
Bharat Electronics Ltd	Industria	4,02
Shriram Finance Ltd	Banca	3,81
Apollo Hospitals Enterprise...	Sanità	3,57
GE Vernova T&D India Ltd	Industria	3,16
Infosys Ltd	Industria	2,92
% Primi 10 Titoli sul Patrimonio		46,92
Numero Complessivo di Titoli Azionari		51
Numero Complessivo di Titoli Obbligazionari		0

Distribuzione Settoriale %

	Fondo
Ciclico	49,94
Materie Prime	4,22
Beni di Consumo Ciclici	15,22
Finanza	29,55
Immobiliare	0,95
Sensibile	29,50
Telecomunicazioni	7,85
Energia	6,09
Beni Industriali	11,68
Tecnologia	3,88
Difensivo	20,57
Beni Difensivi	2,93
Salute	12,30
Servizi di Pubblica Utilità	5,33

Ripartizione Geografica %

	Fondo
America	0,00
Stati Uniti	0,00
Canada	0,00
America Latina e Centrale	0,00
Europa	0,00
Regno Unito	0,00
Europa Occidentale - Euro	0,00
Europa Occidentale - Non Euro	0,00
Europa dell'Est	0,00
Africa	0,00
Medio Oriente	0,00
Asia	100,00
Giappone	0,00
Australasia	0,00
Asia - Paesi Sviluppati	0,00
Asia - Emergente	100,00

Anagrafica

Società di Gestione	Schroder Investment Management (Europe) S.A.	Patrimonio Classe (Mln)	8,38 USD	Investimento Min. Ingresso	1.000 EUR
Telefono	+352 341 342 202	(29/04/2026)		Investimento Min. Successivo	1.000 EUR
Web	www.schroders.com	Domicilio	LUSSEMBURGO	T.E.R.	-
Data di Partenza	10/11/2006	Valuta del Fondo	USD	Spese correnti	2,36%
Nome del Gestore	Manish Bhatia	UCITS	Si	Commissione di incentivo	0,00%
Data Inizio Gestione	30/04/2009	Inc/Acc	Acc		
NAV (29/04/2026)	USD 281,94	ISIN	LU0264411371		

Schroder International Selection Fund Indian Equity A1 Accumulation USD

Patrimonio Netto (Mln) 305,08 USD

(31/03/2026)