

Schroder International Selection Fund Indian Equity C Distribution USD AV

Categoria Morningstar™

Azionari India

Benchmark Morningstar

Morningstar India Target Market Exposure

NR USD

Usato nel Report

Benchmark Dichiarato

MSCI India NR USD

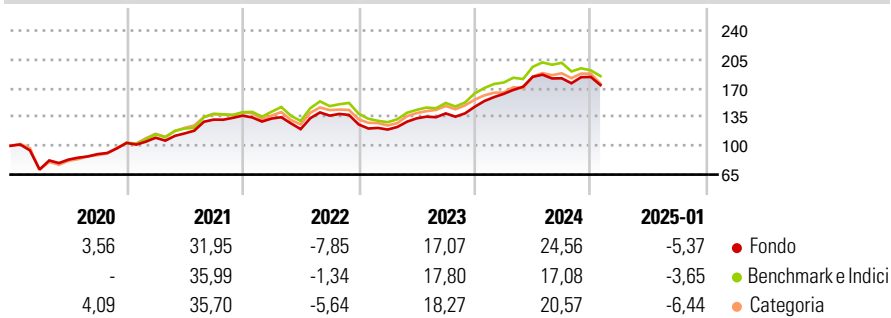
Morningstar Rating™

★★★★

Obiettivo d'Investimento Dichiarato

Il fondo mira a generare una crescita del capitale.

Rendimenti



Misure di Rischio

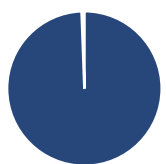
3Y Alpha	-0,14	3Y Sharpe Ratio	0,51
3Y Beta	0,87	3Y Std Dev	14,18
3Y R-Squared	91,05	3Y Risk	Med
3Y Info Ratio	-0,09	5Y Risk	-Med
3Y Tracking Error	4,59	10Y Risk	-Med

Basati su Morningstar India Target Market Exposure NR USD (dove applicabile)

Rend. Cumulati %	Fondo	Bmk	Cat	Rendimenti Trimestrali %	Q1	Q2	Q3	Q4
3-Mesi	0,03	-1,33	-0,98	2025	-	-	-	-
6-Mesi	-3,93	-5,95	-2,96	2024	10,63	12,66	-0,94	0,88
1-Anno	11,73	7,54	10,42	2023	-4,94	11,39	4,51	5,79
3-Anni Ann.ti	9,86	10,01	9,18	2022	-2,62	-9,65	13,64	-7,83
5-Anni Ann.ti	11,21	13,55	11,95	2021	6,03	4,75	14,57	3,70
10-Anni Ann.ti	8,38	9,30	7,96					

Rendimenti aggiornati al 04/02/2025

Portafoglio 31/12/2024



Asset Allocation %	Netta
● Azioni	99,42
● Obbligazioni	0,00
● Liquidità	0,58
● Altro	0,00

Style Box

Azionaria

Capitalizz.	Value	Blend	Growth
Large			
Mid			
Small			

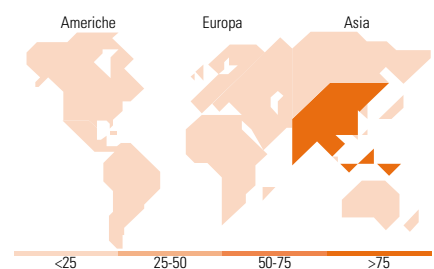
Style

Mkt Cap %

Fondo	Fondo
Giant	53,92
Large	43,25
Medium	2,83
Small	0,00
Micro	0,00

Capitalizzazione media di mercato

Fondo	Fondo
Ave Mkt Cap USD	30.032,34



Titoli principali

Nome	Settore	%
HDFC Bank Ltd	🏦	7,87
ICICI Bank Ltd ADR	🏦	6,11
Infosys Ltd	💻	4,91
Bharti Airtel Ltd	📶	3,75
Mahindra & Mahindra Ltd	🏠	3,16
Reliance Industries Ltd	🔥	2,86
InterGlobe Aviation Ltd	✈️	2,85
Bharat Electronics Ltd	⚙️	2,73
Larsen & Toubro Ltd	⚙️	2,59
Apollo Hospitals Enterprise...	🏥	2,51
% Primi 10 Titoli sul Patrimonio		39,35
Numero Complessivo di Titoli Azionari		58
Numero Complessivo di Titoli Obbligazionari		0

Distribuzione Settoriale %

Fondo	Fondo
Ciclico	40,80
🏠 Materie Prime	2,23
🛒 Beni di Consumo Ciclici	11,81
🏦 Finanza	25,38
🏠 Immobiliare	1,38
Sensibile	39,20
📶 Telecomunicazioni	3,99
⚡ Energia	3,81
⚙️ Beni Industriali	20,61
💻 Tecnologia	10,79
Difensivo	20,01
🛒 Beni Difensivi	6,97
🏥 Salute	9,74
💡 Servizi di Pubblica Utilità	3,29

Ripartizione Geografica %

Fondo	Fondo
America	0,00
Stati Uniti	0,00
Canada	0,00
America Latina e Centrale	0,00
Europa	0,00
Regno Unito	0,00
Europa Occidentale - Euro	0,00
Europa Occidentale - Non Euro	0,00
Europa dell'Est	0,00
Africa	0,00
Medio Oriente	0,00
Asia	100,00
Giappone	0,00
Australasia	0,00
Asia - Paesi Sviluppati	0,00
Asia - Emergente	100,00

Anagrafica

Società di Gestione	Schroder Investment Management (Europe) S.A.	Patrimonio Classe (Mln)	0,03 USD	Investimento Min. Ingresso	1.000 EUR
Telefono	+352 341 342 202	(04/02/2025)		Investimento Min. Successivo	1.000 EUR
Web	www.schroders.com	Domicilio	LUSSEMBURGO	T.E.R.	-
Data di Partenza	10/11/2006	Valuta del Fondo	USD	Spese correnti	1,29%
Nome del Gestore	Manish Bhatia	UCITS	Si	Commissione di incentivo	0,00%
Data Inizio Gestione	30/04/2009	Inc/Acc	Inc		
NAV (04/02/2025)	USD 325,07	ISIN	LU0274677920		
Patrimonio Netto (Mln)	585,72 USD				

(31/12/2024)