

Janus Henderson Horizon Asian Dividend Income Fund A3q USD

Categoria Morningstar™

Asia-Pacific ex-Japan Equity Income

Benchmark Morningstar

MSCI AC Asia Pacific ex Japan High

Dividend Yield NR USD

Usato nel Report

Benchmark Dichiarato

MSCI AC Asia Pacific ex Japan HDY NR

USD

Morningstar Rating™

★★

Obiettivo d'Investimento Dichiarato

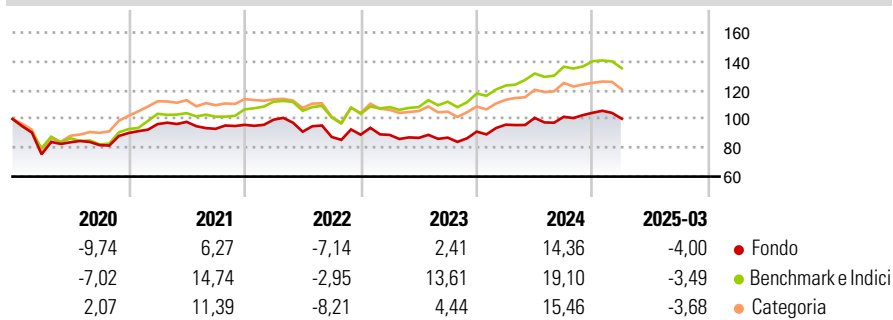
"L'obiettivo di investimento dell'Asian Dividend Income Fund è di ottenere un rendimento da dividendi superiore al benchmark da un portafoglio di titoli asiatici, con particolare riguardo a valore e rivalutazione del capitale nel lungo periodo. Almeno due terzi del patrimonio totale del Comparto (dedotta la liquidità) saranno investiti in titoli azionari asiatici e strumenti azionari che secondo il Gestore degli investimenti rispettivamente presentano prospettive di dividendi superiori alla media o riflettono tali prospettive."

Misure di Rischio

3Y Alpha	-5,97	3Y Sharpe Ratio	-0,12
3Y Beta	0,93	3Y Std Dev	12,80
3Y R-Squared	92,03	3Y Risk	-Med
3Y Info Ratio	-1,34	5Y Risk	-Med
3Y Tracking Error	4,61	10Y Risk	-Med

Basati su MSCI AC Asia Pacific ex Japan High Dividend Yield NR USD (dove applicabile)

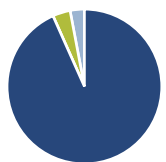
Rendimenti



Rend. Cumulati %	Fondo	Bmk	Cat	Rendimenti Trimestrali %	Q1	Q2	Q3	Q4
3-Mesi	-12,00	-9,93	-10,71	2025	-4,00	-	-	-
6-Mesi	-10,69	-9,23	-11,25	2024	5,29	4,87	0,78	2,77
1-Anno	-2,48	3,31	0,56	2023	-0,16	-2,32	0,20	4,80
3-Anni Ann.ti	-3,74	3,02	-0,38	2022	3,74	-8,36	-4,06	1,81
5-Anni Ann.ti	2,27	7,93	6,18	2021	6,83	1,61	-4,91	2,97
10-Anni Ann.ti	0,28	2,89	2,68					

Rendimenti aggiornati al 17/04/2025

Portafoglio 31/03/2025



Asset Allocation %	Netta
Azioni	93,33
Obbligazioni	0,00
Liquidità	3,69
Altro	2,98

Style Box

Azionaria

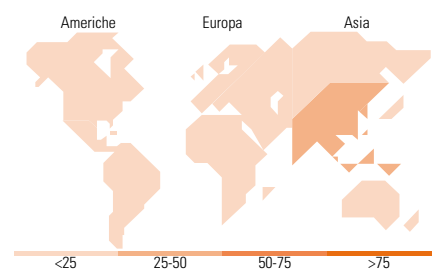
Capitalizz.	Value	Blend	Growth
Large	■		
Mid			
Small			

Capitalizzazione media di mercato

Mkt Cap %	Fondo
Giant	59,71
Large	30,81
Medium	9,48
Small	0,00
Micro	0,00

Distribuzione Settoriale %

Distribuzione Settoriale %	Fondo
Ciclico	62,05
Materie Prime	4,15
Beni di Consumo Ciclici	13,82
Finanza	37,66
Immobiliare	6,42
Sensibile	28,46
Telecomunicazioni	4,87
Energia	1,24
Beni Industriali	3,06
Tecnologia	19,29
Difensivo	9,49
Beni Difensivi	2,98
Salute	-
Servizi di Pubblica Utilità	6,51



Titoli principali

Nome	Settore	%
China Construction Bank Corp...	■	3,72
United Overseas Bank Ltd	■	3,58
Oversea-Chinese Banking Corp...	■	3,48
Taiwan Semiconductor...	■	3,40
Macquarie Korea...	-	2,98
Alibaba Group Holding Ltd...	■	2,79
First Pacific Co Ltd	■	2,78
China Citic Bank Corp Ltd...	■	2,75
Tencent Holdings Ltd	■	2,69
MediaTek Inc	■	2,57
% Primi 10 Titoli sul Patrimonio		30,73
Numero Complessivo di Titoli Azionari		48
Numero Complessivo di Titoli Obbligazionari		0

Ripartizione Geografica %

Ripartizione Geografica %	Fondo
America	0,00
Stati Uniti	0,00
Canada	0,00
America Latina e Centrale	0,00
Europa	2,29
Regno Unito	2,29
Europa Occidentale - Euro	0,00
Europa Occidentale - Non Euro	0,00
Europa dell'Est	0,00
Africa	0,00
Medio Oriente	0,00
Asia	97,71
Giappone	2,14
Australasia	14,07
Asia - Paesi Sviluppati	35,18
Asia - Emergente	46,31

Anagrafica

Società di Gestione	Janus Henderson Investors	Patrimonio Classe (Mln)	28,06 USD	Investimento Min. Ingresso	2.500 USD
Telefono	8002270486	(17/04/2025)		Investimento Min. Successivo	500 USD
Web	www.janushenderson.com	Domicilio	LUSSEMBURGO	T.E.R.	1,94%
Data di Partenza	26/10/2006	Valuta del Fondo	USD	Spese correnti	1,93%
Nome del Gestore	-	UCITS	Si	Commissione di incentivo	10,00%
Data Inizio Gestione	18/11/2013	Inc/Acc	Inc		
NAV (17/04/2025)	USD 6,59	ISIN	LU0264605907		
Patrimonio Netto (Mln)	58,82 USD				

(31/03/2025)