

Janus Henderson Horizon Asian Dividend Income Fund A2 USD

Categoria Morningstar™

Asia-Pacific ex-Japan Equity Income

Benchmark Morningstar

MSCI AC Asia Pacific ex Japan High

Dividend Yield NR USD

Usato nel Report

Benchmark Dichiarato

MSCI AC Asia Pacific ex Japan HDY NR

USD

Morningstar Rating™

★★

Obiettivo d'Investimento Dichiarato

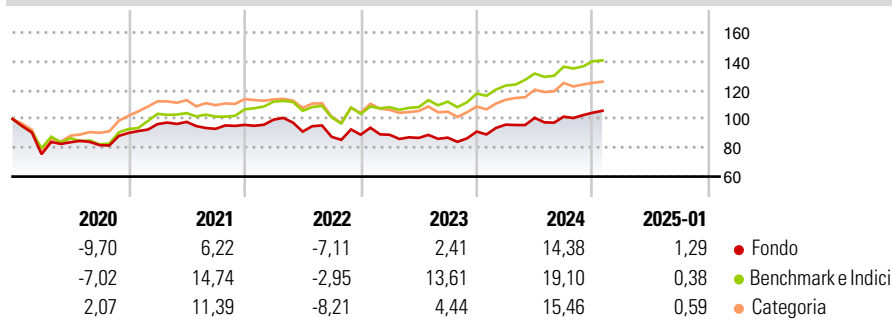
"L'obiettivo di investimento dell'Asian Dividend Income Fund è di ottenere un rendimento da dividendi superiore al benchmark da un portafoglio di titoli asiatici, con particolare riguardo a valore e rivalutazione del capitale nel lungo periodo. Almeno due terzi del patrimonio totale del Comparto (dedotta la liquidità) saranno investiti in titoli azionari asiatici e strumenti azionari che secondo il Gestore degli investimenti rispettivamente presentano prospettive di dividendi superiori alla media o riflettono tali prospettive."

Misure di Rischio

3Y Alpha	-5,34	3Y Sharpe Ratio	0,15
3Y Beta	0,94	3Y Std Dev	12,73
3Y R-Squared	91,93	3Y Risk	-Med
3Y Info Ratio	-1,23	5Y Risk	-Med
3Y Tracking Error	4,66	10Y Risk	-Med

Basati su MSCI AC Asia Pacific ex Japan High Dividend Yield NR USD (dove applicabile)

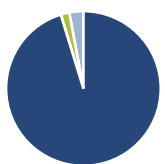
Rendimenti



Rend. Cumulati %	Fondo	Bmk	Cat	Rendimenti Trimestrali %	Q1	Q2	Q3	Q4
3-Mesi	3,21	3,10	1,39	2025	-	-	-	-
6-Mesi	9,14	10,56	8,01	2025	-	-	-	-
1-Anno	14,59	19,09	16,13	2024	5,26	4,94	0,84	2,69
3-Anni Ann.ti	3,14	9,33	4,49	2023	-0,10	-2,45	0,24	4,82
5-Anni Ann.ti	1,69	7,88	5,30	2022	3,77	-8,33	-4,02	1,73
10-Anni Ann.ti	2,54	5,25	4,72	2021	6,82	1,58	-4,92	2,96

Rendimenti aggiornati al 04/02/2025

Portafoglio 31/12/2024



Asset Allocation %	Netta
Azioni	95,26
Obbligazioni	0,00
Liquidità	1,80
Altro	2,94

Style Box

Azionaria

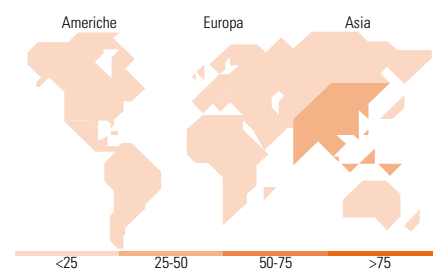
Capitalizz.	Value	Blend	Growth
Large	■		
Mid			
Small			

Capitalizzazione media di mercato

Mkt Cap %	Fondo
Giant	64,90
Large	26,70
Medium	8,41
Small	0,00
Micro	0,00

Distribuzione Settoriale %

Distribuzione Settoriale %	Fondo
Ciclico	59,58
Materie Prime	3,84
Beni di Consumo Ciclici	16,06
Finanza	33,19
Immobiliare	6,49
Sensibile	30,41
Telecomunicazioni	2,35
Energia	0,86
Beni Industriali	3,32
Tecnologia	23,87
Difensivo	10,01
Beni Difensivi	3,21
Salute	-
Servizi di Pubblica Utilità	6,80



Titoli principali

Nome	Settore	%
Taiwan Semiconductor...	■	6,46
China Construction Bank Corp...	■	4,65
United Overseas Bank Ltd	■	3,31
MediaTek Inc	■	3,20
First Pacific Co Ltd	■	3,06
Macquarie Korea...	-	2,94
Hon Hai Precision Industry...	■	2,94
Oversea-Chinese Banking Corp...	■	2,90
Sea Ltd ADR	■	2,78
Macquarie Group Ltd	■	2,73
% Primi 10 Titoli sul Patrimonio		34,98
Numero Complessivo di Titoli Azionari		45
Numero Complessivo di Titoli Obbligazionari		0

Ripartizione Geografica %

Ripartizione Geografica %	Fondo
America	0,00
Stati Uniti	0,00
Canada	0,00
America Latina e Centrale	0,00
Europa	2,58
Regno Unito	2,58
Europa Occidentale - Euro	0,00
Europa Occidentale - Non Euro	0,00
Europa dell'Est	0,00
Africa	0,00
Medio Oriente	0,00
Asia	97,42
Giappone	2,16
Australasia	13,58
Asia - Paesi Sviluppati	40,36
Asia - Emergente	41,33

Anagrafica

Società di Gestione	Janus Henderson Investors	Patrimonio Classe (Mln)	5,00 USD	Investimento Min. Ingresso	2.500 USD
Telefono	8002270486	(04/02/2025)		Investimento Min. Successivo	500 USD
Web	www.janushenderson.com	Domicilio	LUSSEMBURGO	T.E.R.	1,96%
Data di Partenza	26/10/2006	Valuta del Fondo	USD	Spese correnti	1,92%
Nome del Gestore	-	UCITS	Si	Commissione di incentivo	10,00%
Data Inizio Gestione	18/11/2013	Inc/Acc	Acc		
NAV (04/02/2025)	USD 21,43	ISIN	LU0264606111		
Patrimonio Netto (Mln)	58,08 USD				

(31/12/2024)