

Invesco Funds - Invesco Pan European Equity Income Fund A Semi-annual

Categoria Morningstar™
Distribution EUR

Benchmark Morningstar

Morningstar Developed Europe Dividend

Yield >2.5% NR EUR

Usato nel Report

Benchmark Dichiarato

MSCI Europe NR EUR

Morningstar Rating™

★★

Obiettivo d'Investimento Dichiarato

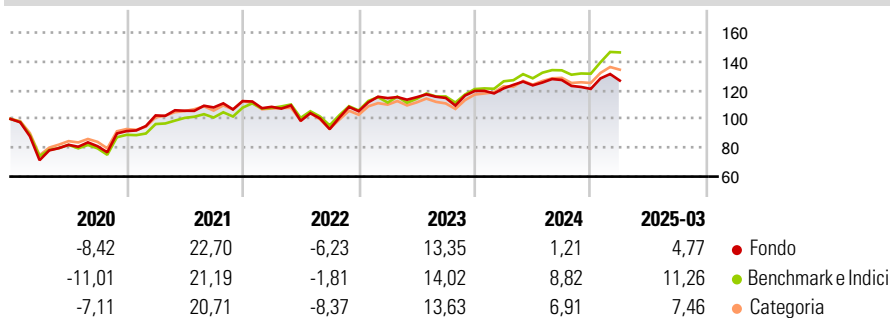
Il Comparto mira a generare reddito in combinazione con la crescita del capitale nel lungo termine, investendo principalmente in azioni europee. Il Comparto cercherà di offrire un rendimento da dividendo lordo superiore alla media. Almeno il 75% delle attività totali del Comparto (al netto delle attività liquide accessorie) sarà investito in azioni e titoli legati ad azioni. Fino al 25% delle attività totali del Comparto (al netto delle attività liquide accessorie) può essere complessivamente investito in liquidità e suoi equivalenti, strumenti del mercato monetario, azioni e titoli legati ad azioni emessi da società o altri organismi non rispondenti ai requisiti sopra indicati, oppure in titoli di debito (comprese obbligazioni...

Misure di Rischio

3Y Alpha	-4,99	3Y Sharpe Ratio	0,26
3Y Beta	1,01	3Y Std Dev	13,70
3Y R-Squared	87,90	3Y Risk	+Med
3Y Info Ratio	-1,14	5Y Risk	+Med
3Y Tracking Error	4,75	10Y Risk	+Med

Basati su Morningstar Developed Europe Dividend Yield >2.5% NR EUR (dove applicabile)

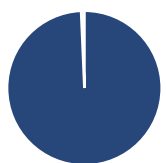
Rendimenti



Rend. Cumulati %	Fondo	Bmk	Cat	Rendimenti Trimestrali %	Q1	Q2	Q3	Q4
3-Mesi	-1,62	3,82	0,37	2025	4,77	-	-	-
6-Mesi	-5,07	3,48	-1,72	2024	1,52	1,73	3,00	-4,86
1-Anno	-0,65	10,71	4,94	2023	8,65	0,55	-0,44	4,22
3-Anni Ann.ti	3,56	7,83	6,04	2022	-3,52	-8,99	-5,80	13,37
5-Anni Ann.ti	10,34	13,37	10,83	2021	11,89	3,17	2,16	4,05
10-Anni Ann.ti	1,98	4,26	3,31					

Rendimenti aggiornati al 15/04/2025

Portafoglio 31/03/2025



Asset Allocation %	Netta
● Azioni	99,32
● Obbligazioni	0,00
● Liquidità	0,68
● Altro	0,00

Style Box

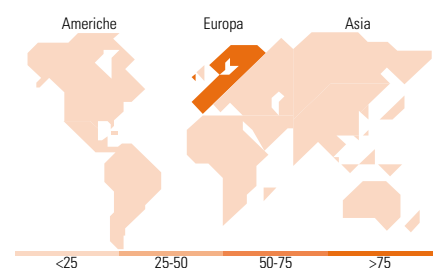
Capitalizz.	Large	Mid	Small
Azionaria	Value	Blend	Growth
Style			

Mkt Cap %

Fondo	
Giant	40,62
Large	35,07
Medium	23,44
Small	0,87
Micro	0,00

Capitalizzazione media di mercato

Fondo	
Ave Mkt Cap EUR	38.654,60



Titoli principali

Nome	Settore	%
E.ON SE	☎	3,33
Allianz SE	🏠	2,96
RELX PLC	⚙️	2,86
Sanofi SA	⊕	2,79
Roche Holding AG	⊕	2,71
Intesa Sanpaolo	🏦	2,69
Banco Bilbao Vizcaya...	🏦	2,61
Deutsche Telekom AG	📠	2,43
Novo Nordisk AS Class B	⊕	2,42
AstraZeneca PLC	⊕	2,38
% Primi 10 Titoli sul Patrimonio		27,17
Numero Complessivo di Titoli Azionari		58
Numero Complessivo di Titoli Obbligazionari		0

Distribuzione Settoriale %

Distribuzione Settoriale %	Fondo
Ciclico	35,01
🏠 Materie Prime	8,19
🛒 Beni di Consumo Ciclici	7,16
🏦 Finanza	18,42
🏠 Immobiliare	1,24
Sensibile	36,50
📠 Telecomunicazioni	3,92
🏠 Energia	6,88
⚙️ Beni Industriali	18,87
📠 Tecnologia	6,84
Difensivo	28,48
🏠 Beni Difensivi	7,86
⊕ Salute	13,24
💡 Servizi di Pubblica Utilità	7,38

Ripartizione Geografica %

Ripartizione Geografica %	Fondo
America	0,00
Stati Uniti	0,00
Canada	0,00
America Latina e Centrale	0,00
Europa	99,50
Regno Unito	22,37
Europa Occidentale - Euro	68,40
Europa Occidentale - Non Euro	8,73
Europa dell'Est	0,00
Africa	0,00
Medio Oriente	0,00
Asia	0,50
Giappone	0,00
Australasia	0,00
Asia - Paesi Sviluppati	0,50
Asia - Emergente	0,00

Anagrafica

Società di Gestione	Invesco Management S.A.	Patrimonio Classe (Mln)	6,37 EUR	Investimento Min. Ingresso	1.000 EUR
Telefono	(+353) 1 4398100	(15/04/2025)		Investimento Min. Successivo	-
Web	www.invesco.com	Domicilio	LUSSEMBURGO	T.E.R.	1,77%
	company.lu	Valuta del Fondo	EUR	Spese correnti	1,78%
Data di Partenza	31/10/2006	UCITS	Si	Commissione di incentivo	-
Nome del Gestore	-	Inc/Acc	Inc		

Invesco Funds - Invesco Pan European Equity Income Fund A Semi-annual

Data Inizio Gestione	31/07/2024	ISIN	LU0267986049
Distribution EUR	EUR 14,60		
Patrimonio Netto (Mln)	39,67 EUR		

(31/03/2025)