

# Templeton Growth (Euro) Fund A(Ydis)USD

## Categoria Morningstar™

Azionari Internazionali Large Cap Blend

## Benchmark Morningstar

Morningstar Global Target Market

Exposure NR USD

Usato nel Report

## Benchmark Dichiarato

MSCI ACWI NR EUR

## Morningstar Rating™

★★

### Obiettivo d'Investimento Dichiarato

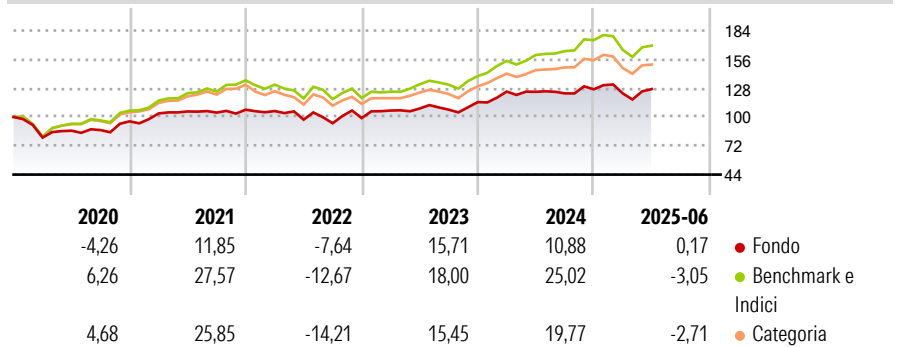
Obiettivo di investimento: > Rivalutazione del capitale  
Strategia di investimento Il Comparto investirà principalmente in titoli azionari di società situate in qualsiasi parte del mondo, compresi i mercati emergenti. Il Comparto investirà inoltre in Depository Receipts americani, europei e globali. A seconda delle correnti condizioni di mercato, il Comparto può anche investire fino al 25% del patrimonio netto in titoli di debito emessi da società e governi di tutto il mondo.

### Misure di Rischio

3Y Alpha	-3,48	3Y Sharpe Ratio	0,52
3Y Beta	1,04	3Y Std Dev	13,76
3Y R-Squared	89,92	3Y Risk	+Med
3Y Info Ratio	-0,72	5Y Risk	Med
3Y Tracking Error	5,10	10Y Risk	Med

Basati su Morningstar Global Target Market Exposure NR USD (dove applicabile)

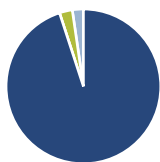
### Rendimenti



Rend. Cumulati %	Fondo	Bmk	Cat	Rendimenti Trimestrali %	Q1	Q2	Q3	Q4
3-Mesi	16,26	14,72	11,37	2025	-3,19	3,47	-	-
6-Mesi	-0,79	-2,79	-3,19	2024	8,96	-0,20	-1,20	3,20
1-Anno	1,53	5,18	3,16	2023	7,44	1,87	-1,10	6,89
3-Anni Ann.ti	8,57	11,92	9,89	2022	-1,26	-7,89	-3,59	5,33
5-Anni Ann.ti	7,93	12,47	10,03	2021	8,03	1,87	-1,05	2,72
10-Anni Ann.ti	3,00	9,12	7,01					

Rendimenti aggiornati al 16/07/2025

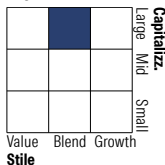
### Portafoglio 30/06/2025



#### Asset Allocation %

Azioni	94,99
Obbligazioni	0,00
Liquidità	2,70
Altro	2,31

#### Style Box Azionaria

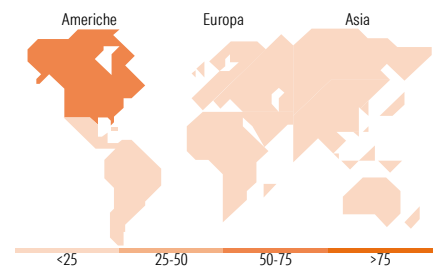


#### Mkt Cap %

Fondo	54,70
Giant	27,18
Large	14,07
Medium	4,06
Small	0,00
Micro	0,00

#### Capitalizzazione media di mercato

Ave Mkt Cap EUR	151.193,72
-----------------	------------



### Titoli principali

Nome	Settore	%
Microsoft Corp	Software	5,06
NVIDIA Corp	Software	4,56
Taiwan Semiconductor...	Semiconduttori	2,88
Airbus SE	Aerospazio	2,51
Amazon.com Inc	Software	2,43
Wells Fargo & Co	Banche	2,36
Rolls-Royce Holdings PLC	Aviazione	2,34
Royal Bank of Canada 1.89%	Banche	2,31
BAE Systems PLC	Aviazione	2,19
Infineon Technologies AG	Semiconduttori	2,05
% Primi 10 Titoli sul Patrimonio		28,68
Numero Complessivo di Titoli Azionari		61
Numero Complessivo di Titoli Obbligazionari		0

### Distribuzione Settoriale %

Settore	Fondo
<b>Ciclico</b>	<b>27,66</b>
Materie Prime	4,20
Beni di Consumo Ciclici	7,56
Finanza	15,90
Immobiliare	-
<b>Sensibile</b>	<b>59,72</b>
Telecomunicazioni	6,46
Energia	2,80
Beni Industriali	25,10
Tecnologia	25,36
<b>Difensivo</b>	<b>12,62</b>
Beni Difensivi	4,45
Salute	8,16
Servizi di Pubblica Utilità	-

### Ripartizione Geografica %

Regione	Fondo
<b>America</b>	<b>59,56</b>
Stati Uniti	56,46
Canada	3,10
America Latina e Centrale	0,00
<b>Europa</b>	<b>29,32</b>
Regno Unito	10,08
Europa Occidentale - Euro	19,24
Europa Occidentale - Non Euro	0,00
Europa dell'Est	0,00
Africa	0,00
Medio Oriente	0,00
<b>Asia</b>	<b>11,12</b>
Giappone	4,69
Australasia	0,00
Asia - Paesi Sviluppati	3,03
Asia - Emergente	3,40

### Anagrafica

Società di Gestione	Franklin Templeton International Services S.à r.l.	Patrimonio Classe (Mln)	24,83 USD	Investimento Min. Ingresso	1.000 USD
Telefono	+352 46 66 67 212	Domicilio	LUSSEMBURGO	Investimento Min. Successivo	1.000 USD
Web	www.franklintempleton.lu	Valuta del Fondo	USD	T.E.R.	1,81%
Data di Partenza	16/10/2006	UCITS	Si	Spese correnti	1,82%
Nome del Gestore	-	Inc/Acc	Inc	Commissione di incentivo	-
Data Inizio Gestione	28/02/2022	ISIN	LU0269666987		
NAV (16/07/2025)	USD 26,46				

# Templeton Growth (Euro) Fund A(Ydis)USD

Patrimonio Netto (Mln) 7.445,13 EUR

(30/06/2025)