

# AZ Fund 1 - AZ Equity - World Minimum Volatility B-EUR (ACC)

## Categoria Morningstar™

Azionari Internazionali Large Cap Blend

## Benchmark Morningstar

Morningstar Global Target Market

Exposure NR USD

Usato nel Report

## Benchmark Dichiarato

N/A

## Morningstar Rating™

★

### Obiettivo d'Investimento Dichiarato

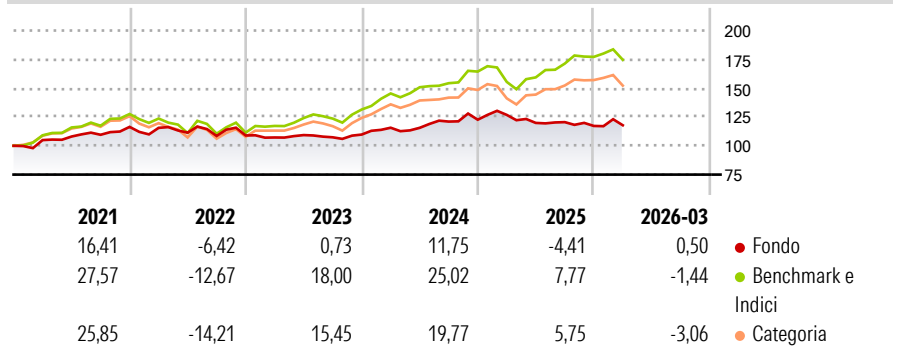
il Comparto orienterà gli investimenti, nell'ottica di perseguire un rendimento positivo su base anno solare (dal 1° gennaio al 31 dicembre), verso strumenti finanziari di natura azionaria, anche sino al 100% degli attivi netti del Comparto, con facoltà di azzerare tale componente investendo esclusivamente in strumenti del mercato monetario ed in obbligazioni.

### Misure di Rischio

3Y Alpha	-5,86	3Y Sharpe Ratio	0,06
3Y Beta	0,60	3Y Std Dev	8,28
3Y R-Squared	46,34	3Y Risk	Basso
3Y Info Ratio	-1,28	5Y Risk	Basso
3Y Tracking Error	8,78	10Y Risk	Basso

Basati su Morningstar Global Target Market Exposure NR USD (dove applicabile)

### Rendimenti



### Rend. Cumulati %

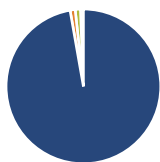
	Fondo	Bmk	Cat
3-Mesi	-0,25	4,02	2,24
6-Mesi	-2,55	5,56	3,29
1-Anno	-3,64	26,48	20,16
3-Anni Ann.ti	2,76	17,05	12,97
5-Anni Ann.ti	2,06	11,01	8,16
10-Anni Ann.ti	1,12	11,88	9,30

Rendimenti aggiornati al 28/04/2026

### Rendimenti

Trimestrali %	Q1	Q2	Q3	Q4
2026	0,50	-	-	-
2025	3,40	-5,49	0,57	-2,74
2024	5,40	-0,08	4,71	1,34
2023	-1,58	1,91	-1,75	2,22
2022	-0,75	-3,58	-2,57	0,38

### Portafoglio 31/03/2026



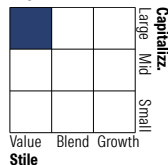
#### Asset Allocation %

- Azioni
- Obbligazioni
- Liquidità
- Altro

#### Netta

97,23  
1,06  
1,09  
0,62

#### Style Box Azionaria

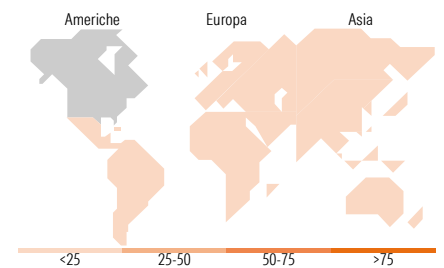


#### Mkt Cap %

Fondo	Value	Blend	Growth
Giant	26,54		
Large	51,80		
Medium	21,59		
Small	0,08		
Micro	0,00		

**Capitalizzazione media di mercato**

Fondo	Ave Mkt Cap EUR
	101.264,21



### Titoli principali

Nome	Settore	%
Cisco Systems Inc	IT	2,93
Johnson & Johnson	Salute	2,87
Exxon Mobil Corp	Energia	2,84
Motorola Solutions Inc	IT	2,59
PepsiCo Inc	Alimentari	2,03
Verizon Communications Inc	Telecomunicazioni	1,98
AT&T Inc	Telecomunicazioni	1,90
McDonald's Corp	Alimentari	1,90
Duke Energy Corp	Energia	1,86
Amphenol Corp Class A	IT	1,86
% Primi 10 Titoli sul Patrimonio		22,76
Numero Complessivo di Titoli Azionari		253
Numero Complessivo di Titoli Obbligazionari		1

### Distribuzione Settoriale %

Fondo	Ciclico
	19,61
Materie Prime	0,10
Beni di Consumo Ciclici	4,96
Finanza	13,88
Immobiliare	0,67
<b>Sensibile</b>	<b>48,43</b>
Telecomunicazioni	14,50
Energia	4,23
Beni Industriali	9,27
Tecnologia	20,43
<b>Difensivo</b>	<b>31,96</b>
Beni Difensivi	9,52
Salute	15,70
Servizi di Pubblica Utilità	6,74

### Ripartizione Geografica %

Fondo	Americhe
	74,00
Stati Uniti	71,50
Canada	2,50
America Latina e Centrale	0,01
<b>Europa</b>	<b>11,53</b>
Regno Unito	0,66
Europa Occidentale - Euro	4,36
Europa Occidentale - Non Euro	6,52
Europa dell'Est	0,00
Africa	0,00
Medio Oriente	0,00
<b>Asia</b>	<b>14,46</b>
Giappone	11,51
Australasia	0,02
Asia - Paesi Sviluppati	2,91
Asia - Emergente	0,02

### Anagrafica

Società di Gestione	Azimut Investments S.A.	Patrimonio Classe (Mln)	13,72 EUR	Investimento Min. Ingresso	1.500 EUR
Telefono	+352 22 99992216	(28/04/2026)		Investimento Min. Successivo	500 EUR
Web	www.azfund.it	Domicilio	LUSSEMBURGO	T.E.R.	-
Data di Partenza	01/09/2006	Valuta del Fondo	EUR	Spese correnti	3,95%
Nome del Gestore	-	UCITS	Si	Commissione di incentivo	20,00%
Data Inizio Gestione	01/09/2006	Inc/Acc	Acc		
NAV (28/04/2026)	EUR 5,96	ISIN	LU0262757411		
Patrimonio Netto (Mln)	126,91 EUR				

(31/03/2026)