

AXA World Funds - Euro Inflation Bonds E Capitalisation EUR

Categoria Morningstar™

Obbligazionari Inflation-Linked EUR

Benchmark Morningstar

Morningstar Eurozone Treasury Inflation-Linked Securities GR EUR

Usato nel Report

Benchmark Dichiarato

Bloomberg EGLB All Markets EUR

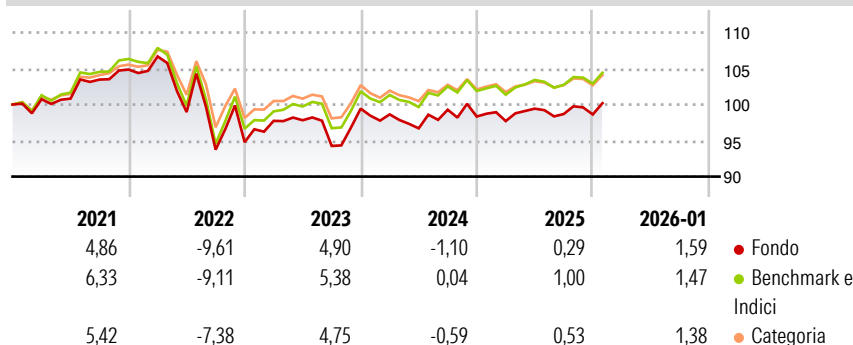
Morningstar Rating™

★★

Obiettivo d'Investimento Dichiarato

L'obiettivo del Comparto è di realizzare una performance tramite l'esposizione dinamica principalmente a obbligazioni legate all'inflazione emesse da paesi aderenti all'OCSE.

Rendimenti



Misure di Rischio

| | | | |
|-------------------|-------|-----------------|-------|
| 3Y Alpha | -0,88 | 3Y Sharpe Ratio | -0,37 |
| 3Y Beta | 1,07 | 3Y Std Dev | 4,42 |
| 3Y R-Squared | 98,67 | 3Y Risk | +Med |
| 3Y Info Ratio | -1,63 | 5Y Risk | +Med |
| 3Y Tracking Error | 0,59 | 10Y Risk | +Med |

Basati su Morningstar Eurozone Treasury Inflation-Linked Securities GR EUR (dove applicabile)

Rend. Cumulati %

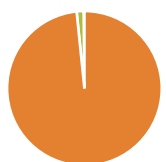
| | Fondo | Bmk | Cat |
|----------------|-------|------|------|
| 3-Mesi | 0,53 | 0,64 | 0,54 |
| 6-Mesi | 1,10 | 1,39 | 1,11 |
| 1-Anno | 1,22 | 1,94 | 1,44 |
| 3-Anni Ann.ti | 1,11 | 2,05 | 1,73 |
| 5-Anni Ann.ti | 0,02 | 0,79 | 0,86 |
| 10-Anni Ann.ti | 1,06 | 1,85 | 1,32 |

Rendimenti aggiornati al 11/02/2026

Rendimenti Trimestrali %

| | Q1 | Q2 | Q3 | Q4 |
|------|-------|-------|-------|-------|
| 2026 | - | - | - | - |
| 2025 | -0,64 | 1,76 | -0,75 | -0,07 |
| 2024 | -0,80 | -1,97 | 2,68 | -0,96 |
| 2023 | 3,12 | 0,09 | -3,65 | 5,49 |
| 2022 | 1,74 | -7,24 | -5,27 | 1,11 |

Portafoglio 31/01/2026



| Asset Allocation % | Netta |
|--------------------|--------|
| Azioni | 0,00 |
| Obbligazioni | 101,34 |
| Liquidità | -1,50 |
| Altro | 0,16 |

Fixed Income Style

Box™

| | | | | |
|--|--|--|--|--|
| | | | | |
| | | | | |
| | | | | |
| | | | | |
| | | | | |

Qualità Credito
Alto Med Basso
Sensibilità ai Tassi
Bassa Med Alta

Fondo

| | |
|-----------------------|------|
| Duration Effettiva | 7,46 |
| Maturità effettiva | 8,15 |
| Qualità Credito Media | A |







Credit Quality %

| | 0 | | 0 |
|-----|-------|-----------|-------|
| AAA | 5,49 | BBB | 33,67 |
| AA | 43,04 | BB | 0,00 |
| A | 15,99 | B | 0,00 |
| | | Below B | 0,00 |
| | | Not Rated | 1,81 |

Titoli principali

| Nome | Settore | % |
|---|---------|-------|
| France (Republic Of) | — | 6,42 |
| France (Republic Of) | — | 4,51 |
| Spain (Kingdom of) | — | 4,30 |
| Spain (Kingdom of) | — | 4,26 |
| France (Republic Of) | — | 4,15 |
| Italy (Republic Of) | — | 3,93 |
| Italy (Republic Of) | — | 3,72 |
| Spain (Kingdom of) | — | 3,65 |
| Euro Bobl Future Mar 26 | — | 3,61 |
| France (Republic Of) | — | 3,60 |
| % Primi 10 Titoli sul Patrimonio | | 42,14 |
| Numero Complessivo di Titoli Azionari | | 0 |
| Numero Complessivo di Titoli Obbligazionari | | 61 |

Fixed Income Sector Weightings %

| | |
|--|--------|
|  Governativo | 101,42 |
|  Societario | 0,08 |
|  Cartolarizzazioni | 0,00 |
|  Enti Locali | 0,00 |
|  Liquidità ed equivalenti | -1,52 |
|  Derivati | 0,02 |

Coupon Range %

| | |
|-------------------|-------|
| 0 coupon | 0,00 |
| Da 0 a 4 cedole | 99,98 |
| Da 4 a 6 cedole | 0,02 |
| Da 6 a 8 cedole | 0,00 |
| Da 8 a 10 cedole | 0,00 |
| Da 10 a 12 cedole | 0,00 |
| Oltre 12 cedole | 0,00 |

Scadenze %

| | |
|------------|-------|
| da 1 a 3 | 14,57 |
| da 3 a 5 | 21,59 |
| da 5 a 7 | 12,68 |
| da 7 a 10 | 16,24 |
| da 10 a 15 | 18,17 |
| da 15 a 20 | 5,03 |
| da 20 a 30 | 6,12 |
| oltre 30 | 0,66 |

Anagrafica

| | | | | | |
|------------------------|-------------------------------------|-------------------------|--------------|------------------------------|-------|
| Società di Gestione | BNP PARIBAS ASSET MANAGEMENT Europe | Patrimonio Classe (Mln) | 16,93 EUR | Investimento Min. Ingresso | - |
| Telefono | +33 (0)145 252 525 | (11/02/2026) | | Investimento Min. Successivo | - |
| Web | www.bnpparibas-am.fr | Domicilio | LUSSEMBURGO | T.E.R. | 0,97% |
| Data di Partenza | 17/04/2006 | Valuta del Fondo | EUR | Spese correnti | 0,99% |
| Nome del Gestore | Ana Otalvaro | UCITS | Si | Commissione di incentivo | - |
| Data Inizio Gestione | 15/09/2023 | Inc/Acc | Acc | | |
| NAV (11/02/2026) | EUR 140,36 | ISIN | LU0251658968 | | |
| Patrimonio Netto (Mln) | 268,34 EUR | | | | |

(31/01/2026)