

Vanguard U.S. Opportunities Fund GBP Investor Dist Shares

Categoria Morningstar™

Azionari USA Mid Cap

Benchmark Morningstar

Morningstar US Market Extended NR USD

Usato nel Report

Benchmark Dichiarato

Russell 3000 NR USD

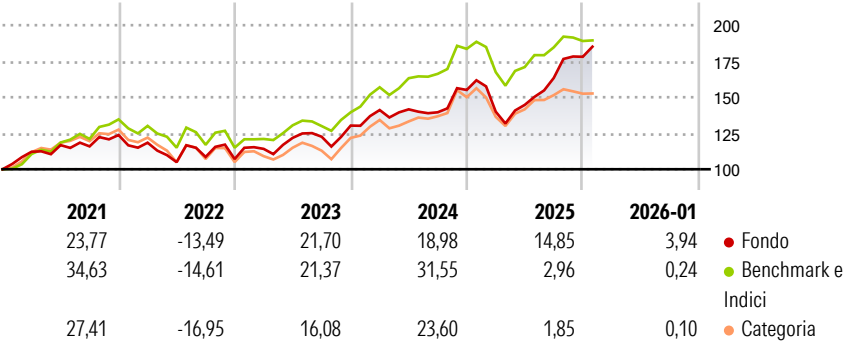
Morningstar Rating™

★★★★★

Obiettivo d'Investimento Dichiarato

The Fund seeks to provide long-term growth of capital by investing in stocks with above-average earnings growth potential that is not reflected in their current market prices.

Rendimenti



Misure di Rischio

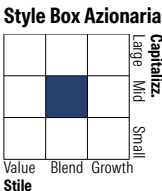
| | | | |
|-------------------|-------|-----------------|-------|
| 3Y Alpha | 0,03 | 3Y Sharpe Ratio | 0,95 |
| 3Y Beta | 1,08 | 3Y Std Dev | 14,85 |
| 3Y R-Squared | 82,84 | 3Y Risk | Med |
| 3Y Info Ratio | 0,18 | 5Y Risk | -Med |
| 3Y Tracking Error | 6,08 | 10Y Risk | +Med |

Basati su Morningstar US Market Extended NR USD (dove applicabile)

| Rend. Cumulati % | Fondo | Bmk | Cat | Rendimenti Trimestrali % | Q1 | Q2 | Q3 | Q4 |
|------------------|-------|-------|-------|--------------------------|-------|--------|-------|-------|
| 3-Mesi | 2,89 | -2,23 | -2,00 | 2026 | - | - | - | - |
| 6-Mesi | 21,56 | 4,61 | 3,94 | 2025 | -9,73 | 3,39 | 12,91 | 8,99 |
| 1-Anno | 13,71 | -0,97 | -1,95 | 2024 | 8,27 | 0,34 | -1,45 | 11,12 |
| 3-Anni Ann.ti | 15,87 | 14,96 | 11,04 | 2023 | 6,60 | 6,68 | 0,65 | 6,33 |
| 5-Anni Ann.ti | 10,28 | 11,73 | 4,83 | 2022 | -4,31 | -11,40 | 3,46 | -1,37 |
| 10-Anni Ann.ti | 15,34 | 14,28 | 11,77 | | | | | |

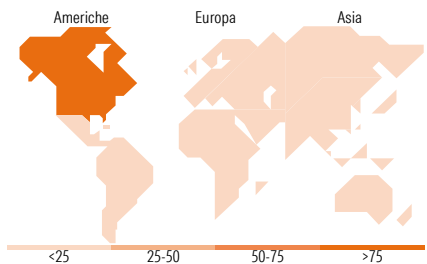
Rendimenti aggiornati al 12/02/2026

Portafoglio 31/12/2025



| Mkt Cap % | Fondo |
|-----------|-------|
| Giant | 21,97 |
| Large | 19,07 |
| Medium | 27,64 |
| Small | 18,60 |
| Micro | 12,72 |

| Capitalizzazione media di mercato | Fondo |
|-----------------------------------|-----------|
| Ave Mkt Cap USD | 43.424,27 |



Titoli principali

| Nome | Settore | % |
|---|--------------|-------|
| Micron Technology Inc | Computer | 4,68 |
| Eli Lilly and Co | Farmaceutici | 4,58 |
| Xometry Inc Ordinary Shares... | Industria | 3,51 |
| Flex Ltd | Industria | 2,77 |
| Alphabet Inc Class A | Internet | 2,56 |
| Nextpower Inc Class A | Industria | 2,49 |
| BeOne Medicines Ltd ADR | Farmaceutici | 1,87 |
| Alibaba Group Holding Ltd ADR | Internet | 1,83 |
| GRAIL Inc | Farmaceutici | 1,77 |
| Rhythm Pharmaceuticals Inc | Farmaceutici | 1,67 |
| % Primi 10 Titoli sul Patrimonio | | 27,74 |
| Numero Complessivo di Titoli Azionari | | 223 |
| Numero Complessivo di Titoli Obbligazionari | | 0 |

Distribuzione Settoriale %

| | Fondo |
|-----------------------------|--------------|
| Ciclico | 19,93 |
| Materie Prime | 2,49 |
| Beni di Consumo Ciclici | 8,79 |
| Finanza | 8,49 |
| Immobiliare | 0,16 |
| Sensibile | 52,27 |
| Telecomunicazioni | 6,19 |
| Energia | 1,72 |
| Beni Industriali | 15,56 |
| Tecnologia | 28,80 |
| Difensivo | 27,80 |
| Beni Difensivi | 1,99 |
| Salute | 25,81 |
| Servizi di Pubblica Utilità | - |

Ripartizione Geografica %

| | Fondo |
|-------------------------------|--------------|
| America | 93,05 |
| Stati Uniti | 89,52 |
| Canada | 0,77 |
| America Latina e Centrale | 2,77 |
| Europa | 3,18 |
| Regno Unito | 1,98 |
| Europa Occidentale - Euro | 0,39 |
| Europa Occidentale - Non Euro | 0,70 |
| Europa dell'Est | 0,00 |
| Africa | 0,00 |
| Medio Oriente | 0,11 |
| Asia | 3,77 |
| Giappone | 0,10 |
| Australasia | 0,00 |
| Asia - Paesi Sviluppati | 0,68 |
| Asia - Emergente | 2,99 |

Anagrafica

| | | | | | |
|------------------------|----------------------------------|-------------------------|--------------|------------------------------|-------------|
| Società di Gestione | Vanguard Group (Ireland) Limited | Patrimonio Classe (Mln) | 20,42 GBP | Investimento Min. Ingresso | 100.000 GBP |
| Telefono | +353 1 6123226 | Domicilio | IRLANDA | Investimento Min. Successivo | - |
| Web | global.vanguard.com | Valuta del Fondo | GBP | T.E.R. | 0,95% |
| Data di Partenza | 19/12/2006 | UCITS | Si | Spese correnti | 0,95% |
| Nome del Gestore | - | Inc/Acc | Inc | Commissione di incentivo | - |
| Data Inizio Gestione | 08/04/2002 | ISIN | IE00B1GHC616 | | |
| NAV (12/02/2026) | GBP 1.853,49 | | | | |
| Patrimonio Netto (Mln) | 1.227,43 USD | | | | |

(31/12/2025)