

# DWS Invest Chinese Equities LC

## Categoria Morningstar™

Azionari Cina

## Benchmark Morningstar

Morningstar China Target Market Exposure

NR USD

Usato nel Report

## Benchmark Dichiarato

MSCI China 10/40 NR EUR

## Morningstar Rating™

★★★

### Obiettivo d'Investimento Dichiarato

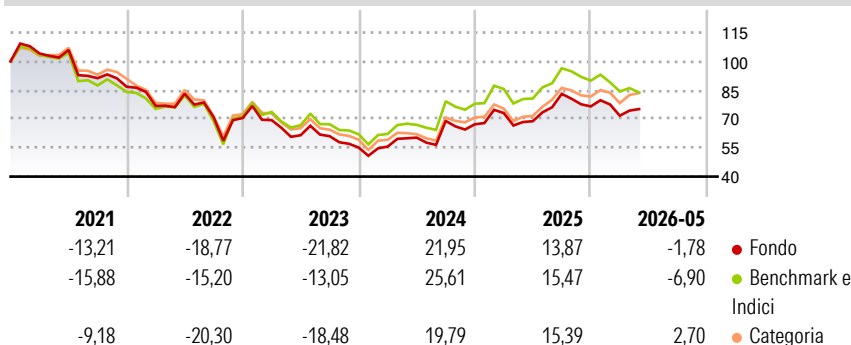
DWS Invest Chinese Equities investe prevalentemente in azioni, certificati azionari, certificati di partecipazione e di godimento, nonché warrant su azioni di emittenti con sede in Cina o emittenti con sede fuori dalla Cina, ma che svolgono la propria attività prevalente in Cina. I titoli emessi da tali emittenti potranno essere quotati su borse cinesi o su altre borse estere, oppure negoziati su altri mercati regolamentati che siano riconosciuti, aperti al pubblico e che operino regolarmente in uno stato aderente all'Organizzazione per la Cooperazione e lo Sviluppo Economico (OCSE).

### Misure di Rischio

3Y Alpha	-0,83	3Y Sharpe Ratio	0,30
3Y Beta	0,97	3Y Std Dev	21,26
3Y R-Squared	96,95	3Y Risk	Med
3Y Info Ratio	-0,29	5Y Risk	Med
3Y Tracking Error	3,99	10Y Risk	-Med

Basati su Morningstar China Target Market Exposure NR USD (dove applicabile)

### Rendimenti



### Rend. Cumulati %

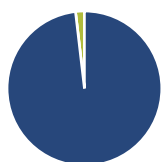
	Fondo	Bmk	Cat
3-Mesi	3,65	-2,39	2,99
6-Mesi	-0,76	-9,82	-2,22
1-Anno	11,50	0,30	10,69
3-Anni Ann.ti	6,70	6,64	5,73
5-Anni Ann.ti	-5,68	-4,37	-5,32
10-Anni Ann.ti	3,70	5,03	4,13

Rendimenti aggiornati al 22/06/2026

### Rendimenti Trimestrali %

	Q1	Q2	Q3	Q4
2026	-6,31	-	-	-
2025	8,74	-5,84	20,70	-7,86
2024	0,94	8,37	14,42	-2,57
2023	-1,54	-11,31	-0,86	-9,70
2022	-11,49	8,29	-14,79	-0,54

### Portafoglio 30/04/2026



#### Asset Allocation %

- Azioni
- Obbligazioni
- Liquidità
- Altro

#### Netta

98,15  
0,00  
1,85  
0,00

#### Style Box Azionaria

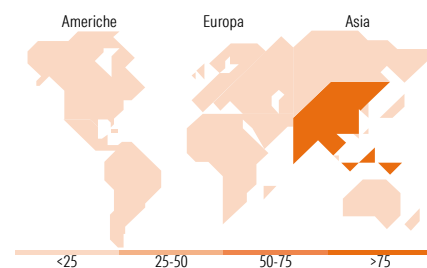


#### Mkt Cap %

Giant	71,38
Large	21,56
Medium	6,56
Small	0,50
Micro	0,00

#### Capitalizzazione media di mercato

Ave Mkt Cap EUR	60.272,0
	3



### Titoli principali

Nome	Settore	%
Tencent Holdings Ltd	☑	8,21
Alibaba Group Holding Ltd...	☑	6,80
China Construction Bank Corp...	☑	6,18
Industrial And Commercial...	☑	4,39
Ping An Insurance (Group)...	☑	3,77
PDD Holdings Inc ADR	☑	2,79
BYD Co Ltd Class H	☑	2,67
Contemporary Amperex...	⚙	2,60
China Resources Land Ltd	🏠	2,33
NetEase Inc ADR	☑	2,27
% Primi 10 Titoli sul Patrimonio		42,00
Numero Complessivo di Titoli Azionari		71
Numero Complessivo di Titoli Obbligazionari		0

### Distribuzione Settoriale %

	Fondo
<b>Ciclico</b>	<b>57,35</b>
Materie Prime	6,80
Beni di Consumo Ciclici	26,42
Finanza	21,11
Immobiliare	3,02
<b>Sensibile</b>	<b>34,16</b>
Telecomunicazioni	12,26
Energia	0,70
Beni Industriali	8,59
Tecnologia	12,61
<b>Difensivo</b>	<b>8,49</b>
Beni Difensivi	1,49
Salute	6,33
Servizi di Pubblica Utilità	0,67

### Ripartizione Geografica %

	Fondo
<b>America</b>	<b>0,82</b>
Stati Uniti	0,82
Canada	0,00
America Latina e Centrale	0,00
<b>Europa</b>	<b>0,00</b>
Regno Unito	0,00
Europa Occidentale - Euro	0,00
Europa Occidentale - Non Euro	0,00
Europa dell'Est	0,00
Africa	0,00
Medio Oriente	0,00
<b>Asia</b>	<b>99,18</b>
Giappone	0,00
Australasia	0,00
Asia - Paesi Sviluppati	8,45
Asia - Emergente	90,73

### Anagrafica

Società di Gestione	DWS Investment S.A.	Patrimonio Classe (Mln)	62,26 EUR	Investimento Min. Ingresso	2.500 EUR
Telefono	+352 42101-1	(22/06/2026)		Investimento Min. Successivo	-
Web	www.dws.lu	Domicilio	LUSSEMBURGO	T.E.R.	1,70%
Data di Partenza	15/12/2006	Valuta del Fondo	EUR	Spese correnti	1,70%
Nome del Gestore	Elke Schoeppl-Jost	UCITS	Si	Commissione di incentivo	25,00%
Data Inizio Gestione	07/08/2017	Inc/Acc	Acc		
NAV (22/06/2026)	EUR 232,53	ISIN	LU0273157635		
Patrimonio Netto (Mln)	76,37 EUR				

(30/04/2026)

[See disclosures for more details](#)

© 2026 Morningstar Italia. Tutti i diritti sono riservati. Le informazioni qui contenute: (1) sono proprietà di Morningstar, (2) non possono essere copiate, (3) non costituiscono consiglio di investimento; (4) sono fornite con scopi informativi; (5) sono ritenute attendibili da Morningstar che, pertanto, ne garantisce il maggior grado di accuratezza e completezza possibile, fatto salvo il caso in cui queste Le siano state fornite in modo errato e/o non completo dalle relative società prodotte; (6) sono estratte dai dati del fondo disponibili e riferiti a date temporali diverse. Morningstar non è responsabile per qualunque danno o perdita derivante da qualunque uso delle informazioni e chi visiona tali informazioni sarà responsabile dell'uso che andrà a farne. Non vi è naturalmente garanzia alcuna che i risultati del passato trovino un riscontro nel futuro.