

# DWS Invest Chinese Equities NC

## Categoria Morningstar™

Azionaria Cina

## Benchmark Morningstar

Morningstar China Target Market Exposure

NR USD

Usato nel Report

## Benchmark Dichiarato

MSCI China 10/40 NR EUR

## Morningstar Rating™

★★

### Obiettivo d'Investimento Dichiarato

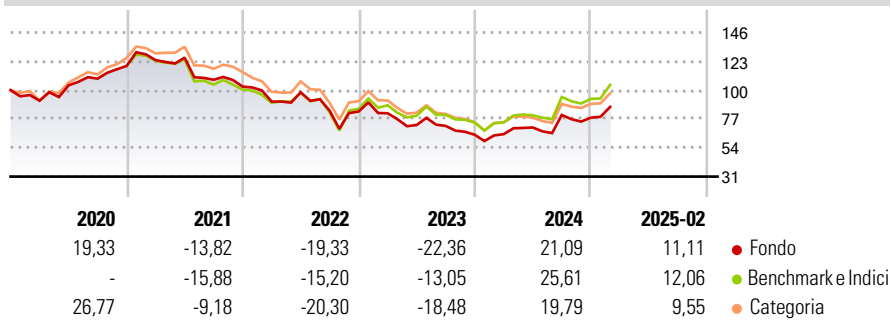
DWS Invest Chinese Equities investe prevalentemente in azioni, certificati azionari, certificati di partecipazione e di godimento, nonché warrant su azioni di emittenti con sede in Cina o emittenti con sede fuori dalla Cina, ma che svolgono la propria attività prevalente in Cina. I titoli emessi da tali emittenti potranno essere quotati su borse cinesi o su altre borse estere, oppure negoziati su altri mercati regolamentati che siano riconosciuti, aperti al pubblico e che operino regolarmente in uno stato aderente all'Organizzazione per la Cooperazione e lo Sviluppo Economico (OCSE).

### Misure di Rischio

3Y Alpha	-7,77	3Y Sharpe Ratio	-0,13
3Y Beta	0,93	3Y Std Dev	27,31
3Y R-Squared	98,25	3Y Risk	Med
3Y Info Ratio	-1,52	5Y Risk	Med
3Y Tracking Error	4,65	10Y Risk	Med

Basati su Morningstar China Target Market Exposure NR USD (dove applicabile)

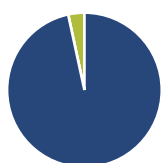
### Rendimenti



Rend. Cumulati %	Fondo	Bmk	Cat	Rendimenti Trimestrali %	Q1	Q2	Q3	Q4
3-Mesi	10,30	11,23	7,83	2025	-	-	-	-
6-Mesi	34,09	39,92	35,09	2024	0,76	8,19	14,22	-2,75
1-Anno	34,30	41,67	30,95	2023	-1,70	-11,47	-1,03	-9,85
3-Anni Ann.ti	-1,33	6,28	0,44	2022	-11,63	8,10	-14,94	-0,72
5-Anni Ann.ti	-1,54	2,14	0,39	2021	3,90	1,58	-13,99	-5,06
10-Anni Ann.ti	0,59	3,84	2,18					

Rendimenti aggiornati al 11/03/2025

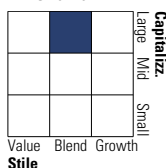
### Portafoglio 31/01/2025



Asset Allocation %	Netta
● Azioni	96,62
● Obbligazioni	0,00
● Liquidità	3,38
● Altro	0,00

### Style Box

#### Azionaria



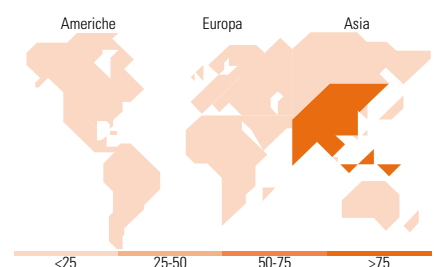
Value Blend Growth Style

### Mkt Cap %

Mkt Cap %	Fondo
Giant	72,01
Large	21,47
Medium	6,52
Small	0,00
Micro	0,00

### Capitalizzazione media di mercato

Capitalizzazione media di mercato	Fondo
Ave Mkt Cap EUR	58.408,3



### Titoli principali

Nome	Settore	%
Tencent Holdings Ltd	ICT	9,86
China Construction Bank Corp...	Banca	5,80
Alibaba Group Holding Ltd...	ICT	5,67
Meituan Class B	Alimentari	5,59
PDD Holdings Inc ADR	Retail	4,53
Industrial And Commercial...	Banca	3,99
JD.com Inc Ordinary Shares - ...	Retail	3,43
Xiaomi Corp Class B	ICT	3,30
Bank Of China Ltd Class H	Banca	2,88
NetEase Inc ADR	ICT	2,76
% Primi 10 Titoli sul Patrimonio		47,81
Numero Complessivo di Titoli Azionari		82
Numero Complessivo di Titoli Obbligazionari		0

### Distribuzione Settoriale %

Distribuzione Settoriale %	Fondo
<b>Ciclico</b>	<b>61,51</b>
Materie Prime	3,44
Beni di Consumo Ciclici	34,70
Finanza	21,30
Immobiliare	2,07
<b>Sensibile</b>	<b>31,39</b>
Telecomunicazioni	13,91
Energia	1,58
Beni Industriali	7,78
Tecnologia	8,12
<b>Difensivo</b>	<b>7,10</b>
Beni Difensivi	3,38
Salute	3,11
Servizi di Pubblica Utilità	0,60

### Ripartizione Geografica %

Ripartizione Geografica %	Fondo
<b>America</b>	<b>0,00</b>
Stati Uniti	0,00
Canada	0,00
America Latina e Centrale	0,00
<b>Europa</b>	<b>1,57</b>
Regno Unito	1,57
Europa Occidentale - Euro	0,00
Europa Occidentale - Non Euro	0,00
Europa dell'Est	0,00
Africa	0,00
Medio Oriente	0,00
<b>Asia</b>	<b>98,43</b>
Giappone	0,00
Australasia	0,00
Asia - Paesi Sviluppati	1,86
Asia - Emergente	96,57

### Anagrafica

Società di Gestione	DWS Investment S.A.	Patrimonio Classe (Mln)	10,65 EUR	Investimento Min. Ingresso	-
Telefono	+352 42101-1	(11/03/2025)		Investimento Min. Successivo	-
Web	www.dws.lu	Domicilio	LUSSEMBURGO	T.E.R.	-
Data di Partenza	15/12/2006	Valuta del Fondo	EUR	Spese correnti	2,43%
Nome del Gestore	Elke Schoepl-Jost	UCITS	Si	Commissione di incentivo	25,00%
Data Inizio Gestione	07/08/2017	Inc/Acc	Acc		
NAV (11/03/2025)	EUR 201,20	ISIN	LU0273145622		
Patrimonio Netto (Mln)	75,17 EUR				

(31/01/2025)