

DWS Invest Chinese Equities FC

Categoria Morningstar™

Azionari Cina

Benchmark Morningstar

Morningstar China Target Market Exposure

NR USD

Usato nel Report

Benchmark Dichiarato

MSCI China 10/40 NR EUR

Morningstar Rating™

★★★

Obiettivo d'Investimento Dichiarato

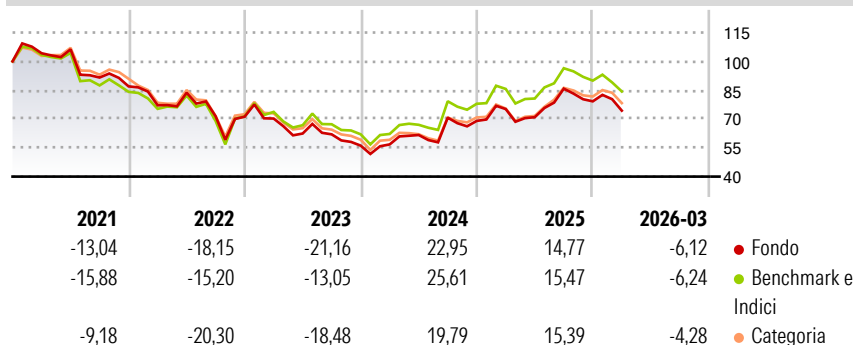
DWS Invest Chinese Equities investe prevalentemente in azioni, certificati azionari, certificati di partecipazione e di godimento, nonché warrant su azioni di emittenti con sede in Cina o emittenti con sede fuori dalla Cina, ma che svolgono la propria attività prevalente in Cina. I titoli emessi da tali emittenti potranno essere quotati su borse cinesi o su altre borse estere, oppure negoziati su altri mercati regolamentati che siano riconosciuti, aperti al pubblico e che operino regolarmente in uno stato aderente all'Organizzazione per la Cooperazione e lo Sviluppo Economico (OCSE).

Misure di Rischio

3Y Alpha	-2,56	3Y Sharpe Ratio	0,05
3Y Beta	0,99	3Y Std Dev	21,97
3Y R-Squared	97,88	3Y Risk	Med
3Y Info Ratio	-0,80	5Y Risk	Med
3Y Tracking Error	3,43	10Y Risk	Med

Basati su Morningstar China Target Market Exposure NR USD (dove applicabile)

Rendimenti



Rend. Cumulati %

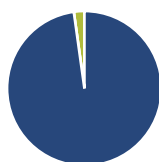
	Fondo	Bmk	Cat
3-Mesi	-6,90	-6,49	-4,23
6-Mesi	-6,21	-8,42	-3,38
1-Anno	14,96	13,16	19,74
3-Anni Ann.ti	5,48	8,12	5,64
5-Anni Ann.ti	-5,64	-3,37	-5,01
10-Anni Ann.ti	3,94	5,57	4,35

Rendimenti aggiornati al 24/04/2026

Rendimenti Trimestrali %

	Q1	Q2	Q3	Q4
2026	-6,12	-	-	-
2025	8,96	-5,65	20,93	-7,68
2024	1,16	8,59	14,65	-2,37
2023	-1,33	-11,13	-0,66	-9,50
2022	-11,33	8,49	-14,67	-0,30

Portafoglio 28/02/2026



Asset Allocation %

- Azioni
- Obbligazioni
- Liquidità
- Altro

Netta

97,80
0,00
2,20
0,00

Style Box Azionaria

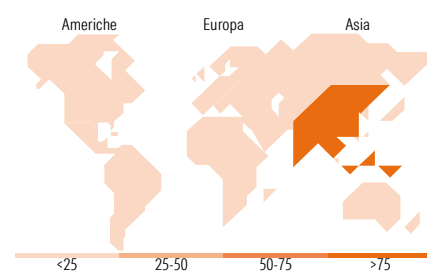


Mkt Cap %

	Fondo
Giant	72,37
Large	22,30
Medium	4,76
Small	0,57
Micro	0,00

Capitalizzazione media di mercato

	Fondo
Ave Mkt Cap EUR	55.841,7



Titoli principali

Nome	Settore	%
Tencent Holdings Ltd	☑	7,74
Alibaba Group Holding Ltd...	☑	7,60
China Construction Bank Corp...	☑	4,78
CMOC Group Ltd Class H	☑	4,05
Ping An Insurance (Group)...	☑	3,82
PDD Holdings Inc ADR	☑	3,21
Industrial And Commercial...	☑	3,03
Zhaojin Mining Industry Co...	☑	2,99
China Hongqiao Group Ltd	☑	2,60
Xiaomi Corp Class B	☑	2,23
% Primi 10 Titoli sul Patrimonio		42,05
Numero Complessivo di Titoli Azionari		73
Numero Complessivo di Titoli Obbligazionari		0

Distribuzione Settoriale %

	Fondo
Ciclico	60,87
Materie Prime	12,03
Beni di Consumo Ciclici	27,21
Finanza	18,88
Immobiliare	2,76
Sensibile	33,46
Telecomunicazioni	12,08
Energia	0,70
Beni Industriali	7,49
Tecnologia	13,18
Difensivo	5,67
Beni Difensivi	-
Salute	5,67
Servizi di Pubblica Utilità	-

Ripartizione Geografica %

	Fondo
America	0,86
Stati Uniti	0,86
Canada	0,00
America Latina e Centrale	0,00
Europa	0,00
Regno Unito	0,00
Europa Occidentale - Euro	0,00
Europa Occidentale - Non Euro	0,00
Europa dell'Est	0,00
Africa	0,00
Medio Oriente	0,00
Asia	99,14
Giappone	0,00
Australasia	0,00
Asia - Paesi Sviluppati	8,92
Asia - Emergente	90,22

Anagrafica

Società di Gestione	DWS Investment S.A.	Patrimonio Classe (Mln)	3,46 EUR	Investimento Min. Ingresso	2.000.000 EUR
Telefono	+352 42101-1	(24/04/2026)		Investimento Min. Successivo	-
Web	www.dws.lu	Domicilio	LUSSEMBURGO	T.E.R.	0,91%
Data di Partenza	15/12/2006	Valuta del Fondo	EUR	Spese correnti	0,91%
Nome del Gestore	Elke Schoeppl-Jost	UCITS	Si	Commissione di incentivo	25,00%
Data Inizio Gestione	07/08/2017	Inc/Acc	Acc		
NAV (24/04/2026)	EUR 268,34	ISIN	LU0273146190		
Patrimonio Netto (Mln)	80,62 EUR				

(28/02/2026)