

# Russell Investment Company V plc - Russell Investments Multi-Asset 50 Fund A

## Categoria Morningstar™

Bilanciati Moderati USD

## Benchmark Morningstar

Morningstar EAA USD Mod Target

Allocation NR USD

Usato nel Report

## Benchmark Dichiarato

Morningstar USD Moderate Median

## Morningstar Rating™

★★★

### Obiettivo d'Investimento Dichiarato

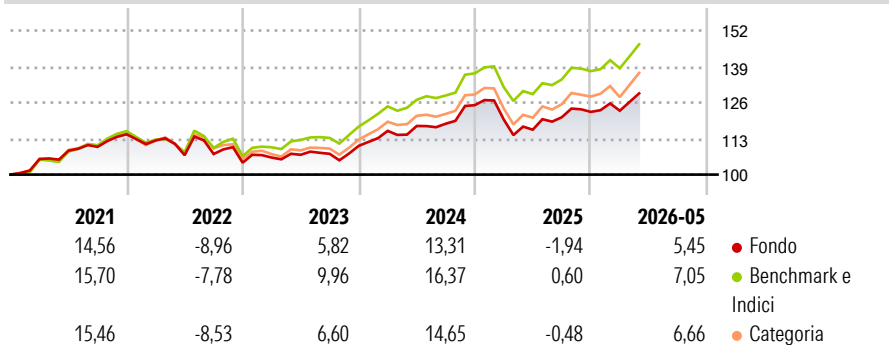
The Fund's investment objective is to generate long-term capital appreciation while maintaining a high level of risk control. The Fund will seek to achieve this objective by investing predominantly in other Regulated Collective Investment Schemes that invest in equities, fixed income securities and alternative asset classes (being asset classes other than equity and fixed income, including cash). Approximately 50 per cent of the Fund's Net Asset Value will be invested in growth assets.

### Misure di Rischio

3Y Alpha	-2,63	3Y Sharpe Ratio	0,49
3Y Beta	0,96	3Y Std Dev	7,20
3Y R-Squared	97,18	3Y Risk	-Med
3Y Info Ratio	-2,56	5Y Risk	Med
3Y Tracking Error	1,27	10Y Risk	Med

Basati su Morningstar EAA USD Mod Target Allocation NR USD (dove applicabile)


### Rendimenti



Rend. Cumulati %	Fondo	Bmk	Cat	Rendimenti Trimestrali %	Q1	Q2	Q3	Q4
3-Mesi	6,25	8,32	8,29	2026	0,35	-	-	-
6-Mesi	6,98	8,62	9,01	2025	-4,14	-3,07	3,86	1,62
1-Anno	12,64	16,02	16,47	2024	4,91	1,52	0,69	5,65
3-Anni Ann.ti	7,01	10,25	9,34	2023	1,78	0,95	0,33	2,66
5-Anni Ann.ti	3,97	6,76	5,72	2022	-1,95	-4,73	0,40	-2,92
10-Anni Ann.ti	4,93	6,95	5,73					

Rendimenti aggiornati al 25/06/2026

### Portafoglio 31/05/2026

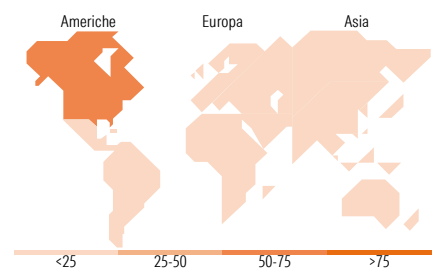


### Morningstar Style Box®

#### Stile Azionario



#### Reddito Fisso



### Titoli principali

Nome	Settore	%
Russell Investments Glb Lw...	—	18,20
Russell Inv World Equity II A	—	17,92
Russell Inv Global Bond DH-B	—	16,55
iShares Core Global Aggt Bd...	—	13,37
Stt Strt SPDR Blmbrg Glb...	—	11,03
Russell Inv Global High...	—	8,97
Russell Inv Emerging Markets B	—	3,34
L&G Longer Dated All...	—	2,99
Russell Inv Emerging Market...	—	2,05
Russell Inv Global List...	—	1,96
% Primi 10 Titoli sul Patrimonio		96,39
Numero Complessivo di Titoli Azionari		0
Numero Complessivo di Titoli Obbligazionari		0

### Distribuzione Settoriale %

	Fondo
🔄 Ciclico	31,93
📈 Sensibile	51,84
🛡️ Difensivo	16,23

### Fixed Income Sector Weightings %

	Fondo
🏛️ Governativo	43,23
⚙️ Societario	38,34
🏠 Cartolarizzazioni	10,70
🏘️ Enti Locali	0,07
📄 Liquidità ed equivalenti	7,53
📁 Derivati	0,13

### Ripartizione Geografica %

	Fondo
<b>America</b>	<b>63,68</b>
Stati Uniti	56,98
Canada	4,24
America Latina e Centrale	2,46
<b>Europa</b>	<b>15,18</b>
Regno Unito	3,19
Europa Occidentale - Euro	7,40
Europa Occidentale - Non Euro	3,28
Europa dell'Est	0,30
Africa	0,61
Medio Oriente	0,40
<b>Asia</b>	<b>21,14</b>
Giappone	6,15
Australasia	1,30
Asia - Paesi Sviluppati	7,76
Asia - Emergente	5,94

### Anagrafica

Società di Gestione	Russell Investments Ireland Limited	Patrimonio Classe (Mln)	22,16 USD	Investimento Min. Ingresso	-
Telefono	-	Domicilio	IRLANDA	Investimento Min. Successivo	-
Web	-	Valuta del Fondo	USD	T.E.R.	-
Data di Partenza	22/10/2004	UCITS	Si	Spese correnti	2,40%
Nome del Gestore	Thomas McDonald	Inc/Acc	Acc	Commissione di incentivo	-
Data Inizio Gestione	01/07/2016	ISIN	IE00B02WN597		
NAV (25/06/2026)	USD 258,21				
Patrimonio Netto (Mln)	37,35 USD				

(31/05/2026)

See disclosures for more details

© 2026 Morningstar Italia. Tutti i diritti sono riservati. Le informazioni qui contenute: (1) sono proprietà di Morningstar, (2) non possono essere copiate, (3) non costituiscono consiglio di investimento; (4) sono fornite con scopi informativi; (5) sono ritenute attendibili da Morningstar che, pertanto, ne garantisce il maggior grado di accuratezza e completezza possibile, fatto salvo il caso in cui queste Le siano state fornite in modo errato e/o non completo dalle relative società produttrici; (6) sono estratte dai dati del fondo disponibili e riferiti a date temporali diverse. Morningstar non è responsabile per qualunque danno o perdita derivante da qualunque uso delle informazioni e chi visiona tali informazioni sarà responsabile dell'uso che andrà a farne. Non vi è naturalmente garanzia alcuna che i risultati del passato trovino un riscontro nel futuro.