

Jupiter European Select Class L EUR Acc

Categoria Morningstar™

Azionari Europa Large Cap Blend

Benchmark Morningstar

Morningstar Developed Europe Target
Market Exposure NR EUR
Usato nel Report

Benchmark Dichiarato

MSCI Europe NR EUR

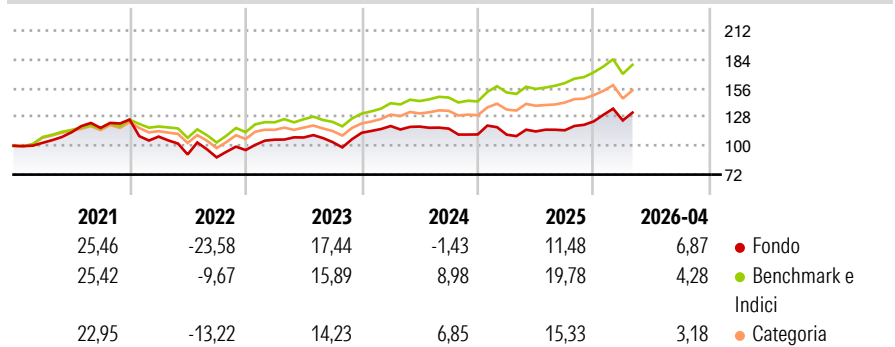
Morningstar Rating™

★★★

Obiettivo d'Investimento Dichiarato

Obiettivo del Fondo è quello di ottenere un incremento a lungo termine del capitale. Il Fondo investirà in azioni e valori mobiliari relativi di società che hanno la propria sede legale in Europa ovvero che esercitano una parte predominante della propria attività economica in Europa.

Rendimenti



Misure di Rischio

3Y Alpha	-5,02	3Y Sharpe Ratio	0,40
3Y Beta	1,10	3Y Std Dev	13,13
3Y R-Squared	80,56	3Y Risk	Alto
3Y Info Ratio	-0,80	5Y Risk	Alto
3Y Tracking Error	5,90	10Y Risk	+Med

Basati su Morningstar Developed Europe Target Market Exposure NR EUR (dove applicabile)

Rend. Cumulati %

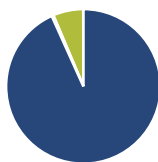
	Fondo	Bmk	Cat
3-Mesi	0,62	0,00	-0,95
6-Mesi	8,96	6,60	4,94
1-Anno	15,75	14,96	11,83
3-Anni Ann.ti	7,22	12,39	10,20
5-Anni Ann.ti	4,82	10,00	7,99
10-Anni Ann.ti	7,37	9,06	7,66

Rendimenti aggiornati al 13/05/2026

Rendimenti

	Q1	Q2	Q3	Q4
2026	0,70	-	-	-
2025	-0,22	2,88	1,01	7,51
2024	5,85	-0,44	-1,68	-4,87
2023	10,49	2,01	-4,17	8,72
2022	-13,19	-15,90	-3,09	8,01

Portafoglio 31/03/2026



Asset Allocation %

- Azioni
- Obbligazioni
- Liquidità
- Altro

Netta

93,28
0,35
6,35
0,03

Style Box Azionaria

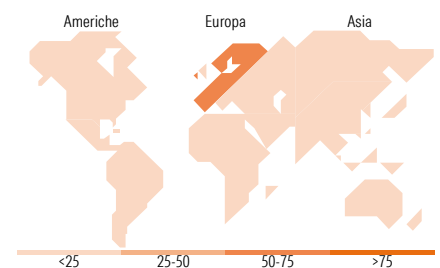


Mkt Cap %

Giant	49,29
Large	31,09
Medium	19,62
Small	0,00
Micro	0,00

Capitalizzazione media di mercato

Ave Mkt Cap EUR	61.022,96
-----------------	-----------



Titoli principali

Nome	Settore	%
London Stock Exchange Group...	🏢	4,11
Linde PLC	🏭	3,50
Anheuser-Busch InBev SA/NV	🍺	3,31
Industria De Diseno Textil...	👕	3,24
AstraZeneca PLC	🏥	3,11
TotalEnergies SE	⚡	2,96
CaixaBank SA	🏦	2,85
Banco Bilbao Vizcaya...	🏦	2,79
Siemens Energy AG Ordinary...	⚙️	2,75
Kingspan Group PLC	🏠	2,62
% Primi 10 Titoli sul Patrimonio		31,26
Numero Complessivo di Titoli Azionari		45
Numero Complessivo di Titoli Obbligazionari		0

Distribuzione Settoriale %

	Fondo
Ciclico	39,47
Materie Prime	7,26
Beni di Consumo Ciclici	5,30
Finanza	26,90
Immobiliare	-
Sensibile	41,72
Telecomunicazioni	2,28
Energia	7,30
Beni Industriali	24,35
Tecnologia	7,80
Difensivo	18,81
Beni Difensivi	8,83
Salute	6,25
Servizi di Pubblica Utilità	3,73

Ripartizione Geografica %

	Fondo
America	7,26
Stati Uniti	7,26
Canada	0,00
America Latina e Centrale	0,00
Europa	92,74
Regno Unito	22,42
Europa Occidentale - Euro	59,80
Europa Occidentale - Non Euro	10,51
Europa dell'Est	0,00
Africa	0,00
Medio Oriente	0,00
Asia	0,00
Giappone	0,00
Australasia	0,00
Asia - Paesi Sviluppati	0,00
Asia - Emergente	0,00

Anagrafica

Società di Gestione	Jupiter Asset Management International S.A.	Patrimonio Classe (Mln)	195,16 EUR	Investimento Min. Ingresso	500 EUR
Telefono	-	Domicilio	LUSSEMBURGO	Investimento Min. Successivo	50 EUR
Web	-	Valuta del Fondo	EUR	T.E.R.	1,72%
Data di Partenza	17/08/2001	UCITS	Si	Spese correnti	1,72%
Nome del Gestore	Niall Gallagher	Inc/Acc	Acc	Commissione di incentivo	-
Data Inizio Gestione	12/05/2025	ISIN	LU0260085492		
NAV (13/05/2026)	EUR 55,35				

Jupiter European Select Class L EUR Acc

Patrimonio Netto (Mln) 687,11 EUR

(31/03/2026)