

# Pictet-China Equities I EUR

## Categoria Morningstar™

Azionari Cina

## Benchmark Morningstar

Morningstar China Target Market Exposure

NR USD

Usato nel Report

## Benchmark Dichiarato

MSCI China 10-40 NR USD

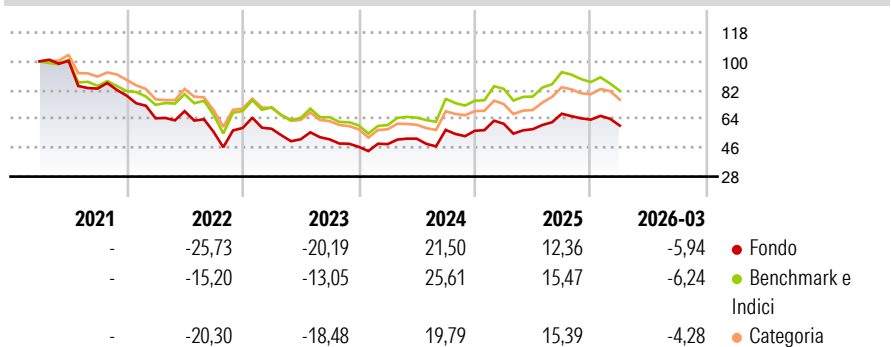
## Morningstar Rating™

★★

### Obiettivo d'Investimento Dichiarato

Questo Comparto investirà principalmente in azioni emessi da società con sede centrale, o che svolgono la loro attività principale, in Cina.

### Rendimenti



### Misure di Rischio

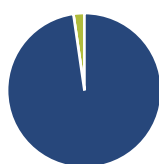
3Y Alpha	-3,30	3Y Sharpe Ratio	0,02
3Y Beta	0,98	3Y Std Dev	22,23
3Y R-Squared	95,39	3Y Risk	Med
3Y Info Ratio	-0,70	5Y Risk	+Med
3Y Tracking Error	5,09	10Y Risk	-

Basati su Morningstar China Target Market Exposure NR USD (dove applicabile)

Rend. Cumulati %	Fondo	Bmk	Cat	Rendimenti Trimestrali %	Q1	Q2	Q3	Q4
3-Mesi	-5,23	-6,49	-4,23	2026	-5,94	-	-	-
6-Mesi	-5,92	-8,42	-3,38	2025	7,79	-5,52	16,71	-5,46
1-Anno	13,35	13,16	19,74	2024	3,67	7,04	10,64	-1,04
3-Anni Ann.ti	5,31	8,12	5,64	2023	-0,85	-11,35	-0,10	-9,11
5-Anni Ann.ti	-9,01	-3,37	-5,01	2022	-18,04	6,95	-18,83	4,39
10-Anni Ann.ti	-	-	-					

Rendimenti aggiornati al 24/04/2026

### Portafoglio 31/03/2026



#### Asset Allocation %

- Azioni
- Obbligazioni
- Liquidità
- Altro

#### Netta

Azioni	97,71
Obbligazioni	0,00
Liquidità	2,29
Altro	0,00

#### Style Box Azionaria

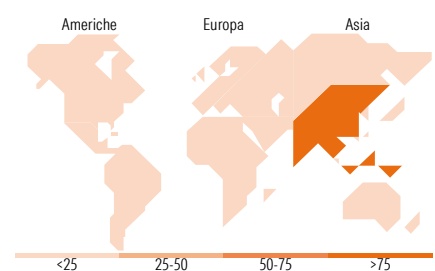


#### Mkt Cap %

Giant	66,69
Large	20,70
Medium	12,62
Small	0,00
Micro	0,00

#### Capitalizzazione media di mercato

Ave Mkt Cap USD	61.787,57
-----------------	-----------



### Titoli principali

Nome	Settore	%
Tencent Holdings Ltd	ICT	8,21
Alibaba Group Holding Ltd...	ICT	8,10
China Construction Bank Corp...	Banca	7,62
Industrial And Commercial...	Banca	5,34
Ping An Insurance (Group)...	Banca	3,59
Zijin Mining Group Co Ltd...	Miniere	3,35
Jiangsu Zhongtian Technology...	ICT	2,88
NetEase Inc Ordinary Shares	ICT	2,86
PDD Holdings Inc ADR	ICT	2,80
China Hongqiao Group Ltd	Miniere	2,58
% Primi 10 Titoli sul Patrimonio		47,32
Numero Complessivo di Titoli Azionari		50
Numero Complessivo di Titoli Obbligazionari		0

### Distribuzione Settoriale %

	Fondo
<b>Ciclico</b>	<b>51,83</b>
Materie Prime	8,75
Beni di Consumo Ciclici	16,97
Finanza	23,31
Immobiliare	2,81
<b>Sensibile</b>	<b>40,50</b>
Telecomunicazioni	15,14
Energia	1,49
Beni Industriali	13,25
Tecnologia	10,62
<b>Difensivo</b>	<b>7,66</b>
Beni Difensivi	1,73
Salute	4,42
Servizi di Pubblica Utilità	1,51

### Ripartizione Geografica %

	Fondo
<b>America</b>	<b>1,76</b>
Stati Uniti	1,76
Canada	0,00
America Latina e Centrale	0,00
<b>Europa</b>	<b>1,03</b>
Regno Unito	1,03
Europa Occidentale - Euro	0,00
Europa Occidentale - Non Euro	0,00
Europa dell'Est	0,00
Africa	0,00
Medio Oriente	0,00
<b>Asia</b>	<b>97,21</b>
Giappone	0,00
Australasia	0,00
Asia - Paesi Sviluppati	16,49
Asia - Emergente	80,71

### Anagrafica

Società di Gestione	Pictet Asset Management (Europe) SA	Patrimonio Classe (Mln)	21,71 EUR	Investimento Min. Ingresso	1.000.000 EUR
Telefono	+352 467 171-1	Domicilio	LUSSEMBURGO	Investimento Min. Successivo	-
Web	www.am.pictet	Valuta del Fondo	EUR	T.E.R.	1,04%
Data di Partenza	14/06/2006	UCITS	Si	Spese correnti	1,04%
Nome del Gestore	-	Inc/Acc	Acc	Commissione di incentivo	-
Data Inizio Gestione	01/09/2025	ISIN	LU0255978008		
NAV (24/04/2026)	EUR 572,37				

# Pictet-China Equities I EUR

Patrimonio Netto (Mln) 470,13 USD

(31/03/2026)