

# Pictet-Indian Equities I EUR

## Categoria Morningstar™

Azionari India

## Benchmark Morningstar

Morningstar India Target Market Exposure

NR USD

Usato nel Report

## Benchmark Dichiarato

MSCI India 10-40 NR USD

## Morningstar Rating™

★★★★

### Obiettivo d'Investimento Dichiarato

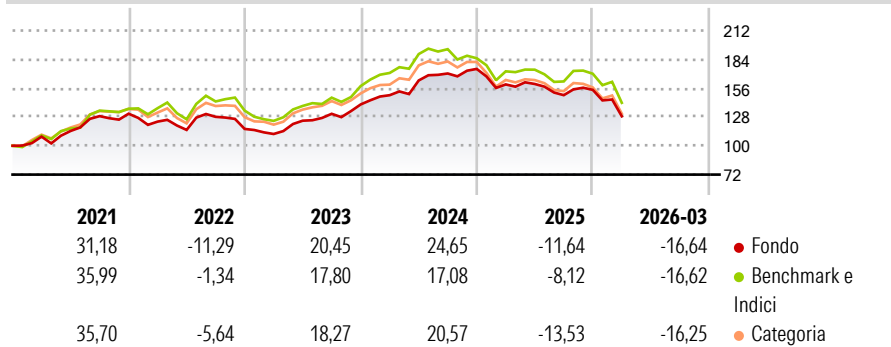
Il comparto investe almeno i 2/3 degli asset in società con sede in India, o nelle quali una quota significativa del patrimonio si trovi in India. Il comparto potrà investire, a titolo accessorio, in titoli emessi da società con sede o principale campo di attività in Pakistan, Bangladesh e Sri Lanka. Gli investimenti in titoli non quotati non dovranno superare il 10% degli asset. Il portafoglio potrà essere costituito da azioni ordinarie, privilegiate o convertibili e di warrant su valori mobiliari. Esso potrà inoltre comprendere certificati di deposito (GDR) emessi da società presenti in India o valori simili quotati su una borsa in India o altrove.

### Misure di Rischio

3Y Alpha	0,55	3Y Sharpe Ratio	0,21
3Y Beta	0,82	3Y Std Dev	13,30
3Y R-Squared	91,99	3Y Risk	-Med
3Y Info Ratio	0,08	5Y Risk	-Med
3Y Tracking Error	5,04	10Y Risk	-Med

Basato su Morningstar India Target Market Exposure NR USD (dove applicabile)

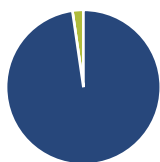
### Rendimenti



Rend. Cumulati %	Fondo	Bmk	Cat	Rendimenti Trimestrali %	Q1	Q2	Q3	Q4
3-Mesi	-7,06	-4,04	-2,86	2026	-16,64	-	-	-
6-Mesi	-13,49	-11,74	-12,72	2025	-8,64	0,29	-6,80	3,47
1-Anno	-14,94	-11,12	-12,02	2024	6,42	9,61	4,14	2,62
3-Anni Ann.ti	5,43	6,09	4,99	2023	-4,22	11,61	5,38	6,93
5-Anni Ann.ti	5,53	7,43	6,02	2022	-5,87	-6,52	11,01	-9,19
10-Anni Ann.ti	7,62	9,10	7,35					

Rendimenti aggiornati al 30/04/2026

### Portafoglio 31/03/2026

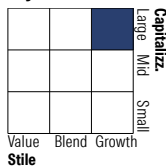


#### Asset Allocation %

Azioni	97,71
Obbligazioni	0,00
Liquidità	2,29
Altro	0,00

#### Netta

#### Style Box Azionaria

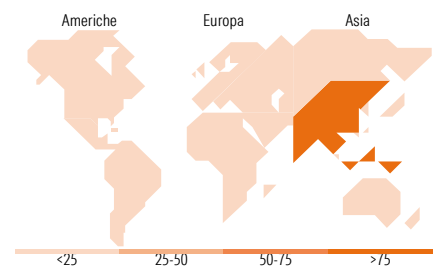


#### Mkt Cap %

Giant	38,63
Large	37,22
Medium	22,43
Small	1,72
Micro	0,00

#### Capitalizzazione media di mercato

Ave Mkt Cap USD	18.524,66
-----------------	-----------



### Titoli principali

Nome	Settore	%
ICICI Bank Ltd ADR	Finanza	8,35
Reliance Industries Ltd	Industria	4,83
HDFC Bank Ltd	Finanza	4,16
Cognizant Technology...	Tecnologia	4,11
Max Financial Services Ltd	Finanza	3,91
Sun Pharmaceuticals...	Industria	3,76
Asian Paints Ltd	Industria	3,69
Titan Co Ltd	Industria	3,68
Bajaj Finance Ltd	Finanza	3,58
KEI Industries Ltd	Tecnologia	3,30
% Primi 10 Titoli sul Patrimonio		43,36
Numero Complessivo di Titoli Azionari		35
Numero Complessivo di Titoli Obbligazionari		0

### Distribuzione Settoriale %

	Fondo
<b>Ciclico</b>	<b>55,89</b>
Materie Prime	8,04
Beni di Consumo Ciclici	11,43
Finanza	33,65
Immobiliare	2,77
<b>Sensibile</b>	<b>27,58</b>
Telecomunicazioni	5,10
Energia	4,94
Beni Industriali	8,85
Tecnologia	8,69
<b>Difensivo</b>	<b>16,53</b>
Beni Difensivi	2,42
Salute	12,44
Servizi di Pubblica Utilità	1,66

### Ripartizione Geografica %

	Fondo
<b>America</b>	<b>4,20</b>
Stati Uniti	4,20
Canada	0,00
America Latina e Centrale	0,00
<b>Europa</b>	<b>0,00</b>
Regno Unito	0,00
Europa Occidentale - Euro	0,00
Europa Occidentale - Non Euro	0,00
Europa dell'Est	0,00
Africa	0,00
Medio Oriente	0,00
<b>Asia</b>	<b>95,80</b>
Giappone	0,00
Australasia	0,00
Asia - Paesi Sviluppati	0,00
Asia - Emergente	95,80

### Anagrafica

Società di Gestione	Pictet Asset Management (Europe) SA	Patrimonio Classe (Mln)	30,23 EUR	Investimento Min. Ingresso	1.000.000 EUR
Telefono	+352 467 171-1	Domicilio	LUSSEMBURGO	Investimento Min. Successivo	-
Web	www.am.pictet	Valuta del Fondo	EUR	T.E.R.	1,02%
Data di Partenza	14/06/2006	UCITS	Si	Spese correnti	1,02%
Nome del Gestore	-	Inc/Acc	Acc	Commissione di incentivo	-
Data Inizio Gestione	01/03/2012	ISIN	LU0255978933		
NAV (30/04/2026)	EUR 791,49				

# Pictet-Indian Equities I EUR

Patrimonio Netto (Mln) 1.010,10 USD

(31/03/2026)