

Pictet-Japanese Equity Opportunities P EUR

Categoria Morningstar™

Azionari Giappone Large Cap

Benchmark Morningstar

Morningstar Japan Target Market Exposure TOPIX NR JPY

NR JPY

Usato nel Report

Benchmark Dichiarato

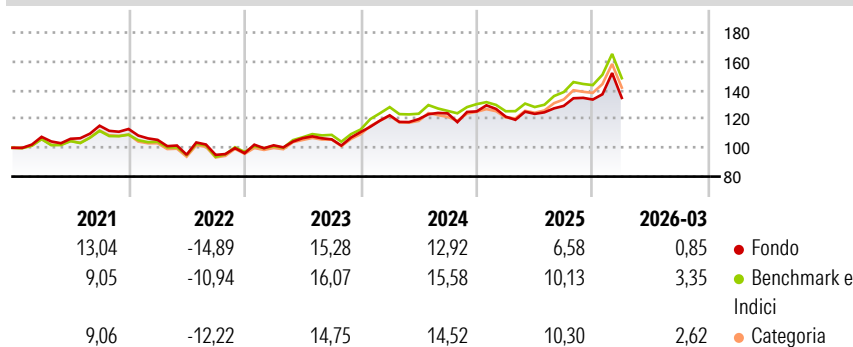
TOPIX NR JPY

Morningstar Rating™

★★

Obiettivo d'Investimento Dichiarato

Il fondo investe in azioni di società giapponesi quotate.

Rendimenti

Misure di Rischio

3Y Alpha	-2,17	3Y Sharpe Ratio	0,55
3Y Beta	0,94	3Y Std Dev	13,33
3Y R-Squared	87,48	3Y Risk	Med
3Y Info Ratio	-0,82	5Y Risk	Med
3Y Tracking Error	5,01	10Y Risk	+Med

Basati su Morningstar Japan Target Market Exposure NR JPY (dove applicabile)

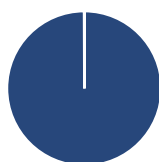
Rend. Cumulati %

	Fondo	Bmk	Cat
3-Mesi	0,34	2,47	2,60
6-Mesi	9,70	12,85	12,64
1-Anno	24,77	35,80	34,92
3-Anni Ann.ti	12,53	16,50	15,51
5-Anni Ann.ti	5,85	8,40	7,75
10-Anni Ann.ti	7,75	8,47	8,46

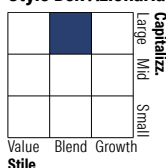
Rendimenti aggiornati al 16/04/2026

Rendimenti Trimestrali %

	Q1	Q2	Q3	Q4
2026	0,85	-	-	-
2025	-2,92	1,61	4,46	3,43
2024	10,48	-2,14	3,30	1,11
2023	5,70	4,88	-0,75	4,78
2022	-6,67	-9,80	-0,09	1,20

Portafoglio 31/03/2026

Asset Allocation %

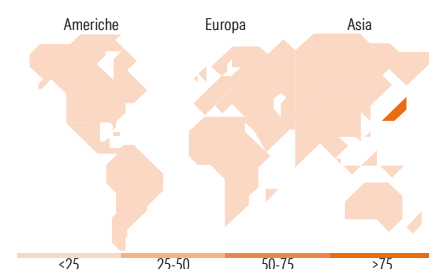
● Azioni	99,94
● Obbligazioni	0,00
● Liquidità	0,06
● Altro	0,00

Style Box Azionaria

Mkt Cap %

Giant	41,04
Large	33,34
Medium	24,07
Small	1,55
Micro	0,00

Capitalizzazione media di mercato

Ave Mkt Cap JPY	4.123,08
	6,71


Titoli principali

Nome	Settore	%
Mitsubishi UFJ Financial...	Finanza	4,81
Sumitomo Mitsui Financial...	Finanza	3,92
Sony Group Corp	Beni di Consumo Ciclici	3,91
Toyota Motor Corp	Beni di Consumo Ciclici	3,77
Hitachi Ltd	Beni di Consumo Ciclici	3,75
Shin-Etsu Chemical Co Ltd	Chimica	2,69
Keyence Corp	Beni di Consumo Ciclici	2,55
Tokyo Electron Ltd	Beni di Consumo Ciclici	2,51
Terumo Corp	Salute	2,44
ITOCHU Corp	Beni di Consumo Ciclici	2,35
% Primi 10 Titoli sul Patrimonio		32,69
Numero Complessivo di Titoli Azionari		65
Numero Complessivo di Titoli Obbligazionari		0

Distribuzione Settoriale %

	Fondo
Ciclico	36,31
Materie Prime	4,64
Beni di Consumo Ciclici	9,48
Finanza	17,78
Immobiliare	4,41
Sensibile	49,02
Telecomunicazioni	4,96
Energia	-
Beni Industriali	24,22
Tecnologia	19,84
Difensivo	14,67
Beni Difensivi	1,95
Salute	12,72
Servizi di Pubblica Utilità	-

Ripartizione Geografica %

	Fondo
America	0,00
Stati Uniti	0,00
Canada	0,00
America Latina e Centrale	0,00
Europa	0,00
Regno Unito	0,00
Europa Occidentale - Euro	0,00
Europa Occidentale - Non Euro	0,00
Europa dell'Est	0,00
Africa	0,00
Medio Oriente	0,00
Asia	100,00
Giappone	100,00
Australasia	0,00
Asia - Paesi Sviluppati	0,00
Asia - Emergente	0,00

Anagrafica

Società di Gestione	Pictet Asset Management (Europe) SA	Patrimonio Classe (Mln)	106,95 EUR	Investimento Min. Ingresso	-
Telefono	+352 467 171-1	(16/04/2026)		Investimento Min. Successivo	-
Web	www.am.pictet	Domicilio	LUSSEMBURGO	T.E.R.	1,56%
Data di Partenza	14/06/2006	Valuta del Fondo	EUR	Spese correnti	1,56%
Nome del Gestore	-	UCITS	Si	Commissione di incentivo	-
Data Inizio Gestione	01/10/2006	Inc/Acc	Acc		
NAV (16/04/2026)	EUR 137,42	ISIN	LU0255979402		

Pictet-Japanese Equity Opportunities P EUR

Patrimonio Netto (Mln)

163.038,12 JPY

(31/03/2026)