

# AXA World Funds - People & Planet Equity A Capitalisation USD

## Categoria Morningstar™

Azionari Internazionali Large Cap Growth

## Benchmark Morningstar

Morningstar Global Growth Target Market

Exposure NR USD

Usato nel Report

## Benchmark Dichiarato

MSCI ACWI NR EUR

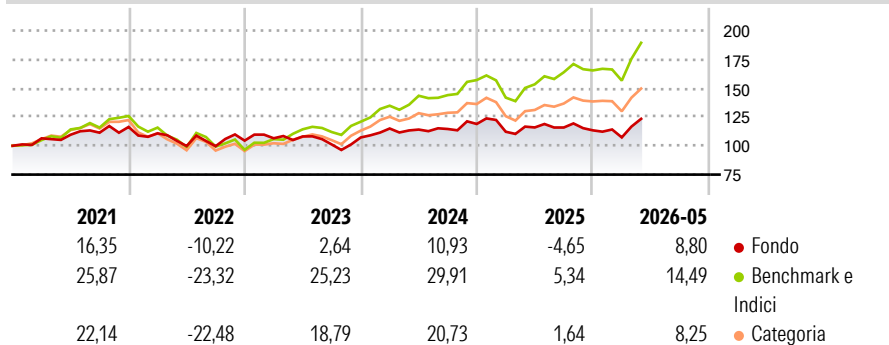
## Morningstar Rating™

★★

### Obiettivo d'Investimento Dichiarato

Il Comparto mira a conseguire un incremento del capitale su lungo periodo, calcolato in USD, investendo in titoli azionari e titoli collegati ad azioni emessi da societ' attive nel settore della sanit' e dei prodotti e servizi medici su scala globale.

### Rendimenti



### Misure di Rischio

3Y Alpha	-10,30	3Y Sharpe Ratio	0,26
3Y Beta	0,85	3Y Std Dev	13,16
3Y R-Squared	84,10	3Y Risk	Med
3Y Info Ratio	-2,31	5Y Risk	-Med
3Y Tracking Error	6,32	10Y Risk	Med

Basati su Morningstar Global Growth Target Market Exposure NR USD (dove applicabile)

### Rend. Cumulati %

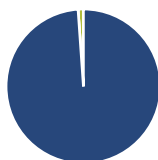
	Fondo	Bmk	Cat
3-Mesi	10,89	12,72	7,92
6-Mesi	7,94	12,70	5,72
1-Anno	5,10	22,22	11,91
3-Anni Ann.ti	3,97	17,62	10,53
5-Anni Ann.ti	2,53	11,01	5,49
10-Anni Ann.ti	4,61	13,23	9,68

Rendimenti aggiornati al 12/06/2026

### Rendimenti

	Q1	Q2	Q3	Q4
2026	-5,41	-	-	-
2025	-5,67	3,30	-0,04	-2,11
2024	7,26	-0,81	0,44	3,80
2023	1,97	1,47	-6,40	5,98
2022	-4,78	-9,96	-0,13	4,85

### Portafoglio 31/05/2026



#### Asset Allocation %

- Azioni
- Obbligazioni
- Liquidità
- Altro

#### Netta

98,89  
0,00  
1,11  
0,00

#### Style Box Azionaria

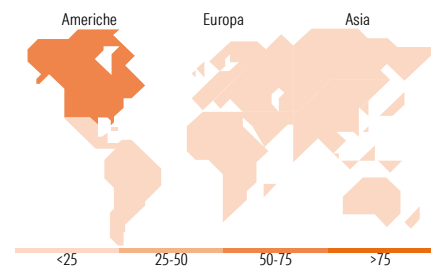


#### Mkt Cap %

Giant	45,34
Large	26,17
Medium	24,45
Small	4,04
Micro	0,00

#### Capitalizzazione media di mercato

Ave Mkt Cap USD	146.307,58
-----------------	------------



### Titoli principali

Nome	Settore	%
Taiwan Semiconductor...		3,77
Infineon Technologies AG		3,75
ARM Holdings PLC ADR		3,13
NVIDIA Corp		3,11
Palo Alto Networks Inc		2,95
Broadcom Inc		2,94
Monolithic Power Systems Inc		2,92
Eli Lilly and Co		2,84
Contemporary Amperex...		2,78
CrowdStrike Holdings Inc...		2,74
% Primi 10 Titoli sul Patrimonio		30,94
Numero Complessivo di Titoli Azionari		45
Numero Complessivo di Titoli Obbligazionari		0

### Distribuzione Settoriale %

	Fondo
<b>Ciclico</b>	<b>15,58</b>
Materie Prime	6,03
Beni di Consumo Ciclici	1,49
Finanza	6,43
Immobiliare	1,64
<b>Sensibile</b>	<b>68,99</b>
Telecomunicazioni	-
Energia	-
Beni Industriali	26,24
Tecnologia	42,75
<b>Difensivo</b>	<b>15,42</b>
Beni Difensivi	-
Salute	11,58
Servizi di Pubblica Utilità	3,85

### Ripartizione Geografica %

	Fondo
<b>America</b>	<b>66,26</b>
Stati Uniti	62,70
Canada	2,07
America Latina e Centrale	1,49
<b>Europa</b>	<b>21,21</b>
Regno Unito	4,97
Europa Occidentale - Euro	14,31
Europa Occidentale - Non Euro	1,94
Europa dell'Est	0,00
Africa	0,00
Medio Oriente	0,00
<b>Asia</b>	<b>12,53</b>
Giappone	3,78
Australasia	0,00
Asia - Paesi Sviluppati	5,94
Asia - Emergente	2,81

### Anagrafica

Società di Gestione	BNP PARIBAS ASSET MANAGEMENT Europe	Patrimonio Classe (Mln)	10,38 USD	Investimento Min. Ingresso	-
Telefono	+33 (0)145 252 525	(12/06/2026)		Investimento Min. Successivo	-
Web	www.bnpparibas-am.fr	Domicilio	LUSSEMBURGO	T.E.R.	-
Data di Partenza	11/01/2007	Valuta del Fondo	USD	Spese correnti	2,01%
Nome del Gestore	Anna Vaananen	UCITS	Si	Commissione di incentivo	-
Data Inizio Gestione	30/09/2024	Inc/Acc	Acc		
NAV (12/06/2026)	USD 330,41	ISIN	LU0266013472		

See disclosures for more details

© 2026 Morningstar Italia. Tutti i diritti sono riservati. Le informazioni qui contenute: (1) sono proprietà di Morningstar, (2) non possono essere copiate, (3) non costituiscono consiglio di investimento; (4) sono fornite con scopi informativi; (5) sono ritenute attendibili da Morningstar che, pertanto, ne garantisce il maggior grado di accuratezza e completezza possibile, fatto salvo il caso in cui queste Le siano state fornite in modo errato e/o non completo dalle relative società prodotte; (6) sono estratte dai dati del fondo disponibili e riferiti a date temporali diverse. Morningstar non è responsabile per qualunque danno o perdita derivante da qualunque uso delle informazioni e chi visiona tali informazioni sarà responsabile dell'uso che andrà a farne. Non vi è naturalmente garanzia alcuna che i risultati del passato trovino un riscontro nel futuro.

# AXA World Funds - People & Planet Equity A Capitalisation USD

Patrimonio Netto (Mln)

93,62 USD

(31/05/2026)