

Schroder International Selection Fund Global Emerging Market Opportunities

Categoria Morningstar™

A Accumulation USD

Benchmark Morningstar

Morningstar Emerging Markets Target

Benchmark Dichiarato

MSCI EM NR USD

Morningstar Rating™

★★★★

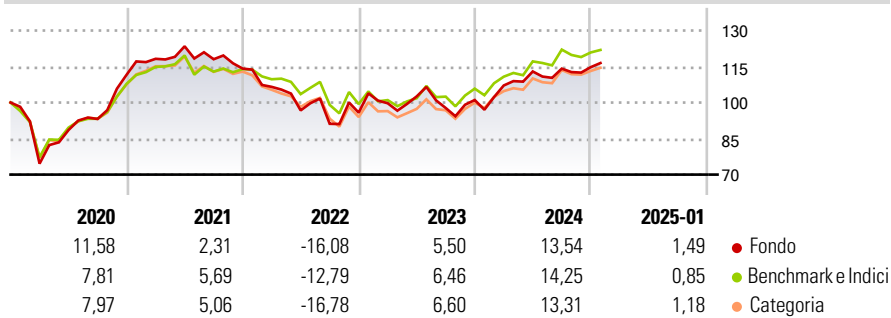
Market Exposure NR USD

Usato nel Report

Obiettivo d'Investimento Dichiarato

Conseguire una crescita del valore del capitale principalmente attraverso l'investimento in titoli azionari e a reddito fisso di paesi dei mercati emergenti di tutto il mondo fra cui, a mero titolo esemplificativo, i componenti degli indici MSCI Emerging Markets e JP Morgan EMBI Global Diversified.

Rendimenti



Misure di Rischio

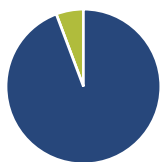
3Y Alpha	-1,00	3Y Sharpe Ratio	-0,03
3Y Beta	1,06	3Y Std Dev	14,69
3Y R-Squared	92,41	3Y Risk	+Med
3Y Info Ratio	-0,29	5Y Risk	+Med
3Y Tracking Error	5,24	10Y Risk	+Med

Basati su Morningstar Emerging Markets Target Market Exposure NR USD (dove applicabile)

Rend. Cumulati %	Fondo	Bmk	Cat	Rendimenti Trimestrali %	Q1	Q2	Q3	Q4
3-Mesi	0,74	1,34	2,26	2025	-	-	-	-
6-Mesi	8,22	7,87	9,03	2025	-	-	-	-
1-Anno	17,18	16,27	15,96	2024	5,98	5,44	1,06	0,54
3-Anni Ann.ti	0,67	2,66	1,53	2023	4,10	2,85	-4,70	3,41
5-Anni Ann.ti	2,50	4,22	3,46	2022	-6,67	-9,19	-5,78	5,09
10-Anni Ann.ti	5,07	5,03	4,05	2021	5,95	4,42	-4,37	-3,30

Rendimenti aggiornati al 04/02/2025

Portafoglio 31/12/2024



Asset Allocation %	Netta
● Azioni	94,28
● Obbligazioni	0,00
● Liquidità	5,72
● Altro	0,00

Style Box

Azionaria

Style	Value	Blend	Growth
Capitalizz.	Large	Mid	Small

Value Blend Growth

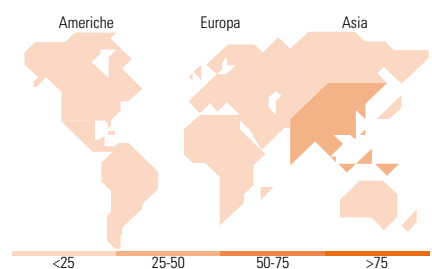
Style

Mkt Cap %

Fondo	Fondo
Giant	49,99
Large	28,88
Medium	15,82
Small	5,31
Micro	0,00

Capitalizzazione media di mercato

Fondo	Fondo
Ave Mkt Cap USD	31.935,38



Titoli principali

Nome	Settore	%
Taiwan Semiconductor...	🏭	10,05
Tencent Holdings Ltd	📱	7,11
Samsung Electronics Co Ltd	🏭	3,85
Meituan Class B	🍽️	3,19
Trip.com Group Ltd	🏠	2,44
Contemporary Amperex...	⚙️	2,30
Axis Bank Ltd	🏦	2,17
Midea Group Co Ltd Class A	🏭	2,11
Fuyao Glass Industry Group...	🏭	2,10
PB Fintech Ltd	🏦	2,06
% Primi 10 Titoli sul Patrimonio		37,38
Numero Complessivo di Titoli Azionari		63
Numero Complessivo di Titoli Obbligazionari		0

Distribuzione Settoriale %

Distribuzione Settoriale %	Fondo
Ciclico	46,49
🏭 Materie Prime	3,85
🏠 Beni di Consumo Ciclici	21,20
🏦 Finanza	20,11
🏠 Immobiliare	1,33
Sensibile	47,48
📱 Telecomunicazioni	9,29
⚡ Energia	1,83
🏭 Beni Industriali	10,57
📱 Tecnologia	25,79
Difensivo	6,03
🏠 Beni Difensivi	2,32
🏥 Salute	1,85
💡 Servizi di Pubblica Utilità	1,85

Ripartizione Geografica %

Ripartizione Geografica %	Fondo
America	12,02
Stati Uniti	0,00
Canada	0,00
America Latina e Centrale	12,02
Europa	14,27
Regno Unito	0,00
Europa Occidentale - Euro	5,01
Europa Occidentale - Non Euro	0,00
Europa dell'Est	5,01
Africa	2,93
Medio Oriente	1,33
Asia	73,70
Giappone	0,00
Australasia	0,00
Asia - Paesi Sviluppati	26,78
Asia - Emergente	46,93

Anagrafica

Società di Gestione	Schroder Investment Management (Europe) S.A.	Patrimonio Classe (Mln)	125,18 USD	Investimento Min. Ingresso	1.000 EUR
Telefono	+352 341 342 202	(04/02/2025)		Investimento Min. Successivo	1.000 USD
Web	www.schroders.com	Domicilio	LUSSEMBURGO	T.E.R.	1,86%
Data di Partenza	19/01/2007	Valuta del Fondo	USD	Spese correnti	1,85%
Nome del Gestore	Nicholas Field	UCITS	Si	Commissione di incentivo	0,00%
	Tom Wilson	Inc/Acc	Acc		
Data Inizio Gestione	07/10/2010	ISIN	LU0269904917		
NAV (04/02/2025)	USD 20,23				

Schroder International Selection Fund Global Emerging Market Opportunities

Patrimonio Netto (Mln) 1.835,25 USD

A Accumulation USD
