

# Schroder International Selection Fund Global Emerging Market Opportunities

Categoria Morningstar™

**B Accumulation USD**

Benchmark Morningstar

Morningstar Emerging Markets Target

Benchmark Dichiarato

MSCI EM NR USD

Morningstar Rating™

★★★

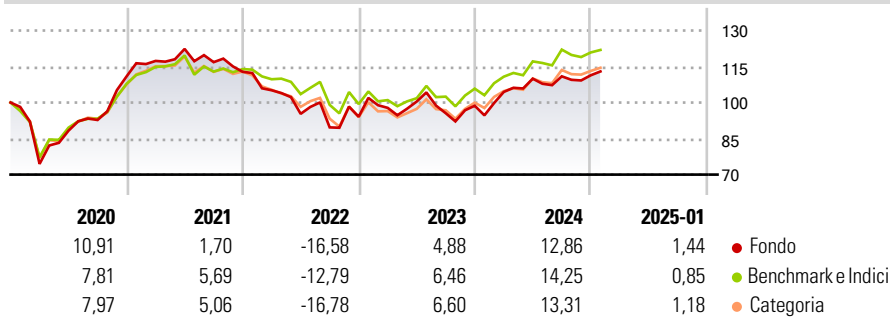
Market Exposure NR USD

Usato nel Report

## Obiettivo d'Investimento Dichiarato

Conseguire una crescita del valore del capitale principalmente attraverso l'investimento in titoli azionari e a reddito fisso di paesi dei mercati emergenti di tutto il mondo fra cui, a mero titolo esemplificativo, i componenti degli indici MSCI Emerging Markets e JP Morgan EMBI Global Diversified.

## Rendimenti



## Misure di Rischio

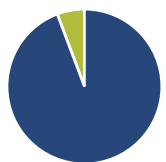
3Y Alpha	-1,60	3Y Sharpe Ratio	-0,07
3Y Beta	1,06	3Y Std Dev	14,68
3Y R-Squared	92,41	3Y Risk	+Med
3Y Info Ratio	-0,40	5Y Risk	+Med
3Y Tracking Error	5,23	10Y Risk	+Med

Basati su Morningstar Emerging Markets Target Market Exposure NR USD (dove applicabile)

Rend. Cumulati %	Fondo	Bmk	Cat	Rendimenti Trimestrali %	Q1	Q2	Q3	Q4
3-Mesi	0,59	1,34	2,26	2025	-	-	-	-
6-Mesi	7,89	7,87	9,03	2025	-	-	-	-
1-Anno	16,48	16,27	15,96	2024	5,82	5,28	0,90	0,39
3-Anni Ann.ti	0,07	2,66	1,53	2023	3,94	2,70	-4,85	3,25
5-Anni Ann.ti	1,89	4,22	3,46	2022	-6,81	-9,33	-5,92	4,93
10-Anni Ann.ti	4,44	5,03	4,05	2021	5,80	4,26	-4,51	-3,45

Rendimenti aggiornati al 04/02/2025

## Portafoglio 31/12/2024



Asset Allocation %	Netta
Azioni	94,28
Obbligazioni	0,00
Liquidità	5,72
Altro	0,00

## Style Box

### Azionaria

Capitalizz.	Value	Blend	Growth
Large			
Mid			
Small			

Value Blend Growth

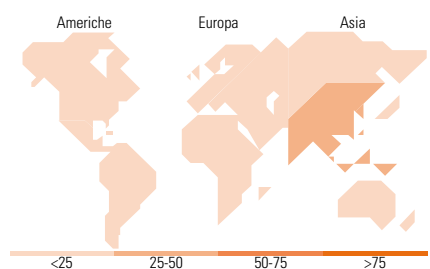
Style

## Mkt Cap %

Fondo	Fondo
Giant	49,99
Large	28,88
Medium	15,82
Small	5,31
Micro	0,00

## Capitalizzazione media di mercato

Fondo	Fondo
Ave Mkt Cap USD	31.935,38



## Titoli principali

Nome	Settore	%
Taiwan Semiconductor...	10,05	
Tencent Holdings Ltd	7,11	
Samsung Electronics Co Ltd	3,85	
Meituan Class B	3,19	
Trip.com Group Ltd	2,44	
Contemporary Amperex...	2,30	
Axis Bank Ltd	2,17	
Midea Group Co Ltd Class A	2,11	
Fuyao Glass Industry Group...	2,10	
PB Fintech Ltd	2,06	
% Primi 10 Titoli sul Patrimonio	37,38	
Numero Complessivo di Titoli Azionari	63	
Numero Complessivo di Titoli Obbligazionari	0	

## Distribuzione Settoriale %

Distribuzione Settoriale %	Fondo
<b>Ciclico</b>	<b>46,49</b>
Materie Prime	3,85
Beni di Consumo Ciclici	21,20
Finanza	20,11
Immobiliare	1,33
<b>Sensibile</b>	<b>47,48</b>
Telecomunicazioni	9,29
Energia	1,83
Beni Industriali	10,57
Tecnologia	25,79
<b>Difensivo</b>	<b>6,03</b>
Beni Difensivi	2,32
Salute	1,85
Servizi di Pubblica Utilità	1,85

## Ripartizione Geografica %

Ripartizione Geografica %	Fondo
<b>America</b>	<b>12,02</b>
Stati Uniti	0,00
Canada	0,00
America Latina e Centrale	12,02
<b>Europa</b>	<b>14,27</b>
Regno Unito	0,00
Europa Occidentale - Euro	5,01
Europa Occidentale - Non Euro	0,00
Europa dell'Est	5,01
Africa	2,93
Medio Oriente	1,33
<b>Asia</b>	<b>73,70</b>
Giappone	0,00
Australasia	0,00
Asia - Paesi Sviluppati	26,78
Asia - Emergente	46,93

## Anagrafica

Società di Gestione	Schroder Investment Management (Europe) S.A.	Patrimonio Classe (Mln)	5,59 USD	Investimento Min. Ingresso	1.000 EUR
Telefono	+352 341 342 202	Domicilio	LUSSEMBURGO	Investimento Min. Successivo	1.000 EUR
Web	www.schroders.com	Valuta del Fondo	USD	T.E.R.	2,46%
Data di Partenza	19/01/2007	UCITS	Si	Spese correnti	2,45%
Nome del Gestore	Nicholas Field	Inc/Acc	Acc	Commissione di incentivo	0,00%
	Tom Wilson	ISIN	LU0269905138		
Data Inizio Gestione	07/10/2010				
NAV (04/02/2025)	USD 18,14				

# Schroder International Selection Fund Global Emerging Market Opportunities

Patrimonio Netto (Mln) 1.835,25 USD

**B Accumulation USD**

---