

Schroder International Selection Fund Global Emerging Market Opportunities

Categoria Morningstar™

A Accumulation EUR

Benchmark Morningstar

Morningstar Emerging Markets Target

Benchmark Dichiarato

MSCI EM NR USD

Morningstar Rating™

★★★★

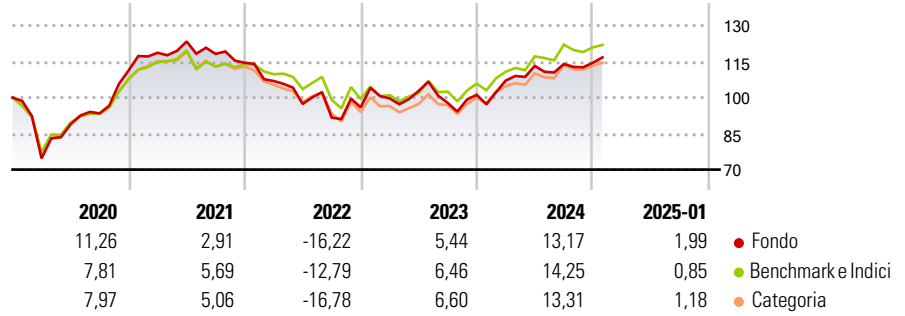
Market Exposure NR USD

Usato nel Report

Obiettivo d'Investimento Dichiarato

Conseguire una crescita del valore del capitale principalmente attraverso l'investimento in titoli azionari e a reddito fisso di paesi dei mercati emergenti di tutto il mondo fra cui, a mero titolo esemplificativo, i componenti degli indici MSCI Emerging Markets e JP Morgan EMBI Global Diversified.

Rendimenti



Misure di Rischio

3Y Alpha	-1,03	3Y Sharpe Ratio	-0,04
3Y Beta	1,06	3Y Std Dev	14,48
3Y R-Squared	92,41	3Y Risk	+Med
3Y Info Ratio	-0,29	5Y Risk	+Med
3Y Tracking Error	5,20	10Y Risk	+Med

Basati su Morningstar Emerging Markets Target Market Exposure NR USD (dove applicabile)

Rend. Cumulati %

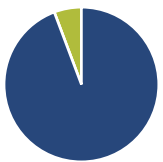
	Fondo	Bmk	Cat
3-Mesi	1,20	1,34	2,26
6-Mesi	8,30	7,87	9,03
1-Anno	17,69	16,27	15,96
3-Anni Ann.ti	0,77	2,66	1,53
5-Anni Ann.ti	2,59	4,22	3,46
10-Anni Ann.ti	5,12	5,03	4,05

Rendimenti aggiornati al 04/02/2025

Rendimenti

	Q1	Q2	Q3	Q4
2025	-	-	-	-
2024	5,86	5,72	0,67	0,44
2023	3,86	3,18	-4,91	3,47
2022	-6,64	-8,95	-5,83	4,66
2021	6,63	3,96	-4,19	-3,11

Portafoglio 31/12/2024



Asset Allocation %

Azioni	94,28
Obbligazioni	0,00
Liquidità	5,72
Altro	0,00

Style Box

Azionaria

Capitalizz.	Large	Mid	Small
Value			
Blend			
Growth			

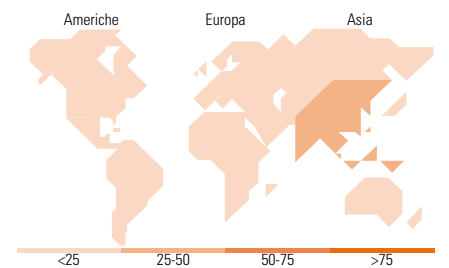
Style

Mkt Cap %

Fondo	49,99
Giant	28,88
Large	15,82
Medium	5,31
Small	0,00
Micro	0,00

Capitalizzazione media di mercato

Fondo	31.935,38
Ave Mkt Cap USD	8



Titoli principali

Nome	Settore	%
Taiwan Semiconductor...	10,05	
Tencent Holdings Ltd	7,11	
Samsung Electronics Co Ltd	3,85	
Meituan Class B	3,19	
Trip.com Group Ltd	2,44	
Contemporary Amperex...	2,30	
Axis Bank Ltd	2,17	
Midea Group Co Ltd Class A	2,11	
Fuyao Glass Industry Group...	2,10	
PB Fintech Ltd	2,06	
% Primi 10 Titoli sul Patrimonio	37,38	
Numero Complessivo di Titoli Azionari	63	
Numero Complessivo di Titoli Obbligazionari	0	

Distribuzione Settoriale %

	Fondo
Ciclico	46,49
Materie Prime	3,85
Beni di Consumo Ciclici	21,20
Finanza	20,11
Immobiliare	1,33
Sensibile	47,48
Telecomunicazioni	9,29
Energia	1,83
Beni Industriali	10,57
Tecnologia	25,79
Difensivo	6,03
Beni Difensivi	2,32
Salute	1,85
Servizi di Pubblica Utilità	1,85

Ripartizione Geografica %

	Fondo
America	12,02
Stati Uniti	0,00
Canada	0,00
America Latina e Centrale	12,02
Europa	14,27
Regno Unito	0,00
Europa Occidentale - Euro	5,01
Europa Occidentale - Non Euro	0,00
Europa dell'Est	5,01
Africa	2,93
Medio Oriente	1,33
Asia	73,70
Giappone	0,00
Australasia	0,00
Asia - Paesi Sviluppati	26,78
Asia - Emergente	46,93

Anagrafica

Società di Gestione	Schroder Investment Management (Europe) S.A.	Patrimonio Classe (Mln)	131,40 USD	Investimento Min. Ingresso	1.000 EUR
Telefono	+352 341 342 202	Domicilio	LUSSEMBURGO	Investimento Min. Successivo	1.000 EUR
Web	www.schroders.com	Valuta del Fondo	EUR	T.E.R.	1,86%
Data di Partenza	19/01/2007	UCITS	Si	Spese correnti	1,85%
Nome del Gestore	Nicholas Field	Inc/Acc	Acc	Commissione di incentivo	0,00%
	Tom Wilson	ISIN	LU0279459456		
Data Inizio Gestione	07/10/2010				
NAV (04/02/2025)	EUR 25,28				

Schroder International Selection Fund Global Emerging Market Opportunities

Patrimonio Netto (Mln) 1.835,25 USD

A Accumulation EUR
