

# Schroder International Selection Fund Global Emerging Market Opportunities B

Categoria Morningstar™  
**Accumulation EUR**

Benchmark Morningstar  
Morningstar Emerging Markets Target  
Market Exposure NR USD  
Usato nel Report

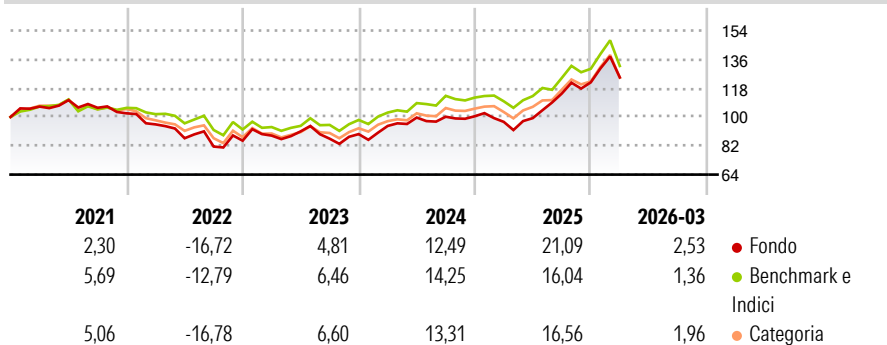
Benchmark Dichiarato  
MSCI Emerging Markets 10-40 NR USD

Morningstar Rating™  
★★★★

## Obiettivo d'Investimento Dichiarato

Conseguire una crescita del valore del capitale principalmente attraverso l'investimento in titoli azionari e a reddito fisso di paesi dei mercati emergenti di tutto il mondo fra cui, a mero titolo esemplificativo, i componenti degli indici MSCI Emerging Markets e JP Morgan EMBI Global Diversified.

## Rendimenti



## Misure di Rischio


3Y Alpha	0,36	3Y Sharpe Ratio	0,68
3Y Beta	0,98	3Y Std Dev	14,04
3Y R-Squared	87,46	3Y Risk	+Med
3Y Info Ratio	0,02	5Y Risk	+Med
3Y Tracking Error	5,71	10Y Risk	+Med

Basati su Morningstar Emerging Markets Target Market Exposure NR USD (dove applicabile)

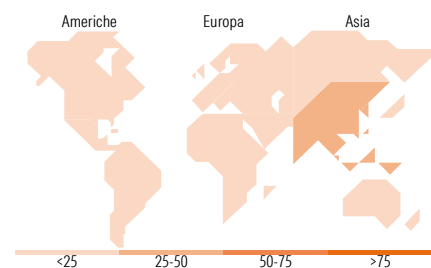
Rend. Cumulati %	Fondo	Bmk	Cat	Rendimenti Trimestrali %	Q1	Q2	Q3	Q4
3-Mesi	10,36	6,38	6,62	2026	2,53	-	-	-
6-Mesi	18,49	12,35	13,62	2025	-3,49	2,41	15,42	6,13
1-Anno	56,68	40,23	41,55	2024	5,71	5,56	0,52	0,29
3-Anni Ann.ti	18,63	17,52	16,91	2023	3,70	3,03	-5,05	3,32
5-Anni Ann.ti	6,39	6,79	5,58	2022	-6,78	-9,08	-5,98	4,51
10-Anni Ann.ti	9,82	9,23	8,23					

Rendimenti aggiornati al 30/04/2026

## Portafoglio 31/03/2026



Style Box Azionaria	Mkt Cap %	Fondo
Giant		52,21
Large		31,68
Medium		13,14
Small		2,97
Micro		0,00
Capitalizzazione media di mercato		
Ave Mkt Cap USD		52.681,8



## Titoli principali

Nome	Settore	%
Taiwan Semiconductor...	📄	10,07
Tencent Holdings Ltd	📄	6,35
Samsung Electronics Co Ltd	📄	6,32
SK Hynix Inc	📄	3,95
Contemporary Amperex...	⚙️	2,65
Midea Group Co Ltd Class A	🏠	2,27
AIA Group Ltd	🏠	2,25
Hon Hai Precision Industry...	📄	2,22
United States Treasury Bills...	—	1,93
Kia Corp	🏠	1,92
% Primi 10 Titoli sul Patrimonio		39,92
Numero Complessivo di Titoli Azionari		62
Numero Complessivo di Titoli Obbligazionari		0

## Distribuzione Settoriale %

	Fondo
<b>Ciclico</b>	<b>38,55</b>
Materie Prime	6,29
Beni di Consumo Ciclici	16,54
Finanza	14,52
Immobiliare	1,20
<b>Sensibile</b>	<b>56,62</b>
Telecomunicazioni	8,24
Energia	1,85
Beni Industriali	9,26
Tecnologia	37,27
<b>Difensivo</b>	<b>4,84</b>
Beni Difensivi	-
Salute	2,35
Servizi di Pubblica Utilità	2,49

## Ripartizione Geografica %

	Fondo
<b>America</b>	<b>8,34</b>
Stati Uniti	0,00
Canada	0,00
America Latina e Centrale	8,34
<b>Europa</b>	<b>13,43</b>
Regno Unito	0,00
Europa Occidentale - Euro	3,46
Europa Occidentale - Non Euro	0,00
Europa dell'Est	5,86
Africa	2,91
Medio Oriente	1,20
<b>Asia</b>	<b>78,23</b>
Giappone	0,00
Australasia	0,00
Asia - Paesi Sviluppati	38,11
Asia - Emergente	40,13

## Anagrafica

Società di Gestione	Schroder Investment Management (Europe) S.A.	Patrimonio Classe (Mln)	35,50 USD	Investimento Min. Ingresso	1.000 EUR
Telefono	+352 341 342 202	Domicilio	LUSSEMBURGO	Investimento Min. Successivo	1.000 EUR
Web	www.schroders.com	Valuta del Fondo	EUR	T.E.R.	-
Data di Partenza	19/01/2007	UCITS	Si	Spese correnti	2,44%
Nome del Gestore	Nicholas Field	Inc/Acc	Acc	Commissione di incentivo	0,00%
	Tom Wilson	ISIN	LU0279459704		
Data Inizio Gestione	07/10/2010				
NAV (30/04/2026)	EUR 32,17				

# Schroder International Selection Fund Global Emerging Market Opportunities B

Patrimonio Netto (Mln) 2.795,80 USD

**Accumulation EUR**

---