

Schroder International Selection Fund Global Emerging Market Opportunities C

Categoria Morningstar™
Accumulation EUR

Benchmark Morningstar
Morningstar Emerging Markets Target
Market Exposure NR USD
Usato nel Report

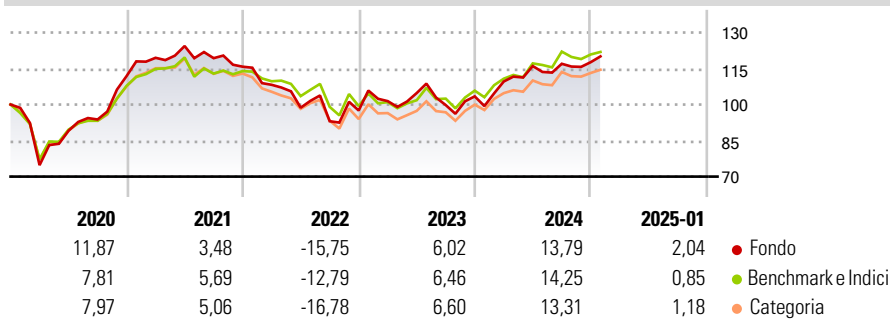
Benchmark Dichiarato
MSCI EM NR USD

Morningstar Rating™
★★★★

Obiettivo d'Investimento Dichiarato

Conseguire una crescita del valore del capitale principalmente attraverso l'investimento in titoli azionari e a reddito fisso di paesi dei mercati emergenti di tutto il mondo fra cui, a mero titolo esemplificativo, i componenti degli indici MSCI Emerging Markets e JP Morgan EMBI Global Diversified.

Rendimenti



Misure di Rischio


3Y Alpha	-0,48	3Y Sharpe Ratio	0,00
3Y Beta	1,06	3Y Std Dev	14,48
3Y R-Squared	92,40	3Y Risk	+Med
3Y Info Ratio	-0,19	5Y Risk	+Med
3Y Tracking Error	5,20	10Y Risk	+Med

Basati su Morningstar Emerging Markets Target Market Exposure NR USD (dove applicabile)

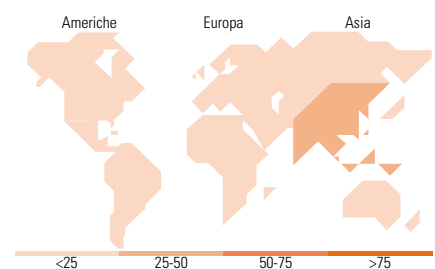
Rend. Cumulati %	Fondo	Bmk	Cat	Rendimenti Trimestrali %	Q1	Q2	Q3	Q4
3-Mesi	1,34	1,34	2,26	2025	-	-	-	-
6-Mesi	8,61	7,87	9,03	2025	-	-	-	-
1-Anno	18,34	16,27	15,96	2024	6,01	5,86	0,81	0,58
3-Anni Ann.ti	1,33	2,66	1,53	2023	4,00	3,32	-4,78	3,62
5-Anni Ann.ti	3,16	4,22	3,46	2022	-6,51	-8,82	-5,70	4,81
10-Anni Ann.ti	5,71	5,03	4,05	2021	6,78	4,11	-4,06	-2,98

Rendimenti aggiornati al 04/02/2025

Portafoglio 31/12/2024



Style Box	Mkt Cap %	Fondo
Azionaria	Giant	49,99
	Large	28,88
	Medium	15,82
	Small	5,31
	Micro	0,00
	Capitalizzazione media di mercato	Fondo
	Ave Mkt Cap USD	31.935,38



Titoli principali

Nome	Settore	%
Taiwan Semiconductor...	10,05	
Tencent Holdings Ltd	7,11	
Samsung Electronics Co Ltd	3,85	
Meituan Class B	3,19	
Trip.com Group Ltd	2,44	
Contemporary Amperex...	2,30	
Axis Bank Ltd	2,17	
Midea Group Co Ltd Class A	2,11	
Fuyao Glass Industry Group...	2,10	
PB Fintech Ltd	2,06	
% Primi 10 Titoli sul Patrimonio	37,38	
Numero Complessivo di Titoli Azionari	63	
Numero Complessivo di Titoli Obbligazionari	0	

Distribuzione Settoriale %	Fondo
Ciclico	46,49
Materie Prime	3,85
Beni di Consumo Ciclici	21,20
Finanza	20,11
Immobiliare	1,33
Sensibile	47,48
Telecomunicazioni	9,29
Energia	1,83
Beni Industriali	10,57
Tecnologia	25,79
Difensivo	6,03
Beni Difensivi	2,32
Salute	1,85
Servizi di Pubblica Utilità	1,85

Ripartizione Geografica %	Fondo
America	12,02
Stati Uniti	0,00
Canada	0,00
America Latina e Centrale	12,02
Europa	14,27
Regno Unito	0,00
Europa Occidentale - Euro	5,01
Europa Occidentale - Non Euro	0,00
Europa dell'Est	5,01
Africa	2,93
Medio Oriente	1,33
Asia	73,70
Giappone	0,00
Australasia	0,00
Asia - Paesi Sviluppati	26,78
Asia - Emergente	46,93

Anagrafica

Società di Gestione	Schroder Investment Management (Europe) S.A.	Patrimonio Classe (Mln)	250,28 USD	Investimento Min. Ingresso	1.000 EUR
Telefono	+352 341 342 202	(04/02/2025)		Investimento Min. Successivo	1.000 EUR
Web	www.schroders.com	Domicilio	LUSSEMBURGO	T.E.R.	1,31%
Data di Partenza	19/01/2007	Valuta del Fondo	EUR	Spese correnti	1,30%
Nome del Gestore	Nicholas Field	UCITS	Si	Commissione di incentivo	0,00%
	Tom Wilson	Inc/Acc	Acc		
Data Inizio Gestione	07/10/2010	ISIN	LU0279459969		
NAV (04/02/2025)	EUR 28,13				

Schroder International Selection Fund Global Emerging Market Opportunities C

Patrimonio Netto (Mln) 1.835,25 USD

Accumulation EUR
