

Schroder International Selection Fund Global Emerging Market Opportunities A1

Categoria Morningstar™
Accumulation EUR

Benchmark Morningstar
Morningstar Emerging Markets Target
Market Exposure NR USD
Usato nel Report

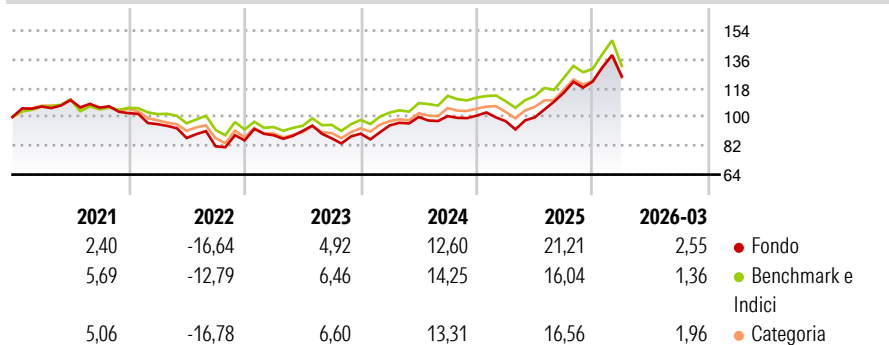
Benchmark Dichiarato
MSCI Emerging Markets 10-40 NR USD

Morningstar Rating™
★★★★

Obiettivo d'Investimento Dichiarato

Conseguire una crescita del valore del capitale principalmente attraverso l'investimento in titoli azionari e a reddito fisso di paesi dei mercati emergenti di tutto il mondo fra cui, a mero titolo esemplificativo, i componenti degli indici MSCI Emerging Markets e JP Morgan EMBI Global Diversified.

Rendimenti



Misure di Rischio


3Y Alpha	0,46	3Y Sharpe Ratio	0,69
3Y Beta	0,98	3Y Std Dev	14,04
3Y R-Squared	87,46	3Y Risk	+Med
3Y Info Ratio	0,04	5Y Risk	+Med
3Y Tracking Error	5,71	10Y Risk	+Med

Basati su Morningstar Emerging Markets Target Market Exposure NR USD (dove applicabile)

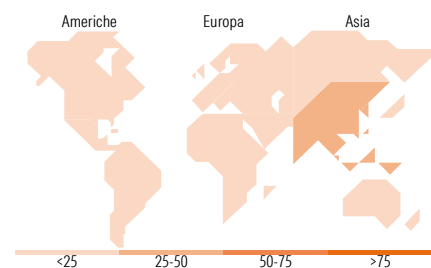
Rend. Cumulati %	Fondo	Bmk	Cat	Rendimenti Trimestrali %	Q1	Q2	Q3	Q4
3-Mesi	10,38	6,51	6,41	2026	2,55	-	-	-
6-Mesi	18,55	14,03	14,58	2025	-3,46	2,44	15,45	6,16
1-Anno	56,83	43,43	43,31	2024	5,73	5,59	0,54	0,32
3-Anni Ann.ti	18,75	18,07	17,24	2023	3,73	3,05	-5,03	3,35
5-Anni Ann.ti	6,50	6,94	5,63	2022	-6,76	-9,06	-5,95	4,53
10-Anni Ann.ti	9,93	9,38	8,34					

Rendimenti aggiornati al 30/04/2026

Portafoglio 31/03/2026



Style Box Azionaria	Mkt Cap %	Fondo
Giant		52,21
Large		31,68
Medium		13,14
Small		2,97
Micro		0,00
Capitalizzazione media di mercato		
Ave Mkt Cap USD		52.681,8



Titoli principali

Nome	Settore	%
Taiwan Semiconductor...	📄	10,07
Tencent Holdings Ltd	📄	6,35
Samsung Electronics Co Ltd	📄	6,32
SK Hynix Inc	📄	3,95
Contemporary Amperex...	⚙️	2,65
Midea Group Co Ltd Class A	🏠	2,27
AIA Group Ltd	🏠	2,25
Hon Hai Precision Industry...	📄	2,22
United States Treasury Bills...	—	1,93
Kia Corp	🏠	1,92
% Primi 10 Titoli sul Patrimonio		39,92
Numero Complessivo di Titoli Azionari		62
Numero Complessivo di Titoli Obbligazionari		0

Distribuzione Settoriale %

	Fondo
Ciclico	38,55
Materie Prime	6,29
Beni di Consumo Ciclici	16,54
Finanza	14,52
Immobiliare	1,20
Sensibile	56,62
Telecomunicazioni	8,24
Energia	1,85
Beni Industriali	9,26
Tecnologia	37,27
Difensivo	4,84
Beni Difensivi	-
Salute	2,35
Servizi di Pubblica Utilità	2,49

Ripartizione Geografica %

	Fondo
America	8,34
Stati Uniti	0,00
Canada	0,00
America Latina e Centrale	8,34
Europa	13,43
Regno Unito	0,00
Europa Occidentale - Euro	3,46
Europa Occidentale - Non Euro	0,00
Europa dell'Est	5,86
Africa	2,91
Medio Oriente	1,20
Asia	78,23
Giappone	0,00
Australasia	0,00
Asia - Paesi Sviluppati	38,11
Asia - Emergente	40,13

Anagrafica

Società di Gestione	Schroder Investment Management (Europe) S.A.	Patrimonio Classe (Mln)	13,17 USD	Investimento Min. Ingresso	1.000 EUR
Telefono	+352 341 342 202	(29/04/2026)		Investimento Min. Successivo	1.000 EUR
Web	www.schroders.com	Domicilio	LUSSEMBURGO	T.E.R.	-
Data di Partenza	19/01/2007	Valuta del Fondo	EUR	Spese correnti	2,34%
Nome del Gestore	Nicholas Field	UCITS	Si	Commissione di incentivo	0,00%
	Tom Wilson	Inc/Acc	Acc		
Data Inizio Gestione	07/10/2010	ISIN	LU0279460116		
NAV (30/04/2026)	EUR 33,11				

© 2026 Morningstar Italia. Tutti i diritti sono riservati. Le informazioni qui contenute: (1) sono proprietà di Morningstar, (2) non possono essere copiate, (3) non costituiscono consiglio di investimento; (4) sono fornite con scopi informativi; (5) sono ritenute attendibili da Morningstar che, pertanto, ne garantisce il maggior grado di accuratezza e completezza possibile, fatto salvo il caso in cui queste Le siano state fornite in modo errato e/o non completo dalle relative società prodotte; (6) sono estratte dai dati del fondo disponibili e riferiti a date temporali diverse. Morningstar non è responsabile per qualunque danno o perdita derivante da qualunque uso delle informazioni e chi visiona tali informazioni sarà responsabile dell'uso che andrà a farne. Non vi è naturalmente garanzia alcuna che i risultati del passato trovino un riscontro nel futuro.

Schroder International Selection Fund Global Emerging Market Opportunities A1

Patrimonio Netto (Mln) 2.795,80 USD

Accumulation EUR
