

# Pictet-Japanese Equity Selection I EUR

## Categoria Morningstar™

Azionari Giappone Large Cap

## Benchmark Morningstar

Morningstar Japan Target Market

Exposure NR JPY

Usato nel Report

## Benchmark Dichiarato

MSCI Japan NR USD

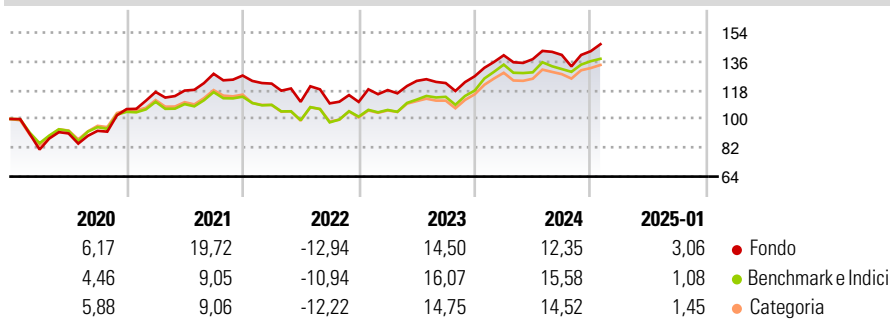
## Morningstar Rating™

★★★★

### Obiettivo d'Investimento Dichiarato

Il Fondo investe in azioni di società giapponesi quotate, con l'obiettivo di raggiungere la crescita di capitale a lungo termine.

### Rendimenti



### Misure di Rischio

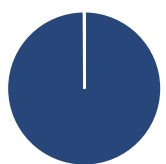
3Y Alpha	-0,77	3Y Sharpe Ratio	0,33
3Y Beta	0,93	3Y Std Dev	12,90
3Y R-Squared	86,66	3Y Risk	Med
3Y Info Ratio	-0,46	5Y Risk	+Med
3Y Tracking Error	4,45	10Y Risk	+Med

Basati su Morningstar Japan Target Market Exposure NR JPY (dove applicabile)

Rend. Cumulati %	Fondo	Bmk	Cat	Rendimenti Trimestrali %	Q1	Q2	Q3	Q4
3-Mesi	7,03	3,96	5,31	2025	-	-	-	-
6-Mesi	11,80	13,29	13,82	2024	10,34	-1,74	1,92	1,67
1-Anno	10,91	11,44	11,49	2023	6,67	4,86	-1,08	3,48
3-Anni Ann.ti	6,17	7,87	7,04	2022	-3,95	-9,31	-0,89	0,83
5-Anni Ann.ti	7,31	6,26	5,84	2021	10,06	0,76	8,91	-0,87
10-Anni Ann.ti	7,77	7,10	6,97					

Rendimenti aggiornati al 07/02/2025

### Portafoglio 31/12/2024



Asset Allocation %	Netta
Azioni	99,91
Obbligazioni	0,00
Liquidità	0,09
Altro	0,00

### Style Box

#### Azionaria

Capitalizza	Value	Blend	Growth
Large			
Mid			
Small			

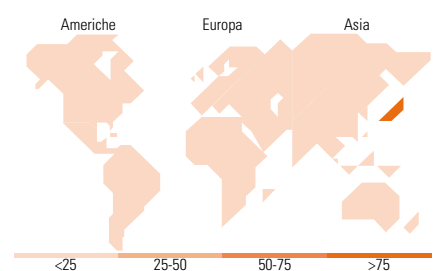
#### Stile

### Mkt Cap %

Fondo	Fondo
Giant	40,63
Large	45,35
Medium	14,02
Small	0,00
Micro	0,00

### Capitalizzazione media di mercato

Fondo	Fondo
Ave Mkt Cap JPY	5.014,97
	7,17



### Titoli principali

Nome	Settore	%
Sony Group Corp		5,45
Sumitomo Mitsui Financial...		5,08
Hitachi Ltd		4,70
Recruit Holdings Co Ltd		4,52
Toyota Motor Corp		4,20
Fast Retailing Co Ltd		4,20
Mitsubishi UFJ Financial...		4,18
Keyence Corp		4,17
ORIX Corp		3,56
Suzuki Motor Corp		3,53
% Primi 10 Titoli sul Patrimonio		43,59
Numero Complessivo di Titoli Azionari		34
Numero Complessivo di Titoli Obbligazionari		0

### Distribuzione Settoriale %

	Fondo
<b>Ciclico</b>	<b>46,65</b>
Materie Prime	6,47
Beni di Consumo Ciclici	18,32
Finanza	16,05
Immobiliare	5,80
<b>Sensibile</b>	<b>43,50</b>
Telecomunicazioni	4,52
Energia	-
Beni Industriali	16,25
Tecnologia	22,73
<b>Difensivo</b>	<b>9,85</b>
Beni Difensivi	4,29
Salute	5,56
Servizi di Pubblica Utilità	-

### Ripartizione Geografica %

	Fondo
<b>America</b>	<b>0,00</b>
Stati Uniti	0,00
Canada	0,00
America Latina e Centrale	0,00
<b>Europa</b>	<b>0,00</b>
Regno Unito	0,00
Europa Occidentale - Euro	0,00
Europa Occidentale - Non Euro	0,00
Europa dell'Est	0,00
Africa	0,00
Medio Oriente	0,00
<b>Asia</b>	<b>100,00</b>
Giappone	100,00
Australasia	0,00
Asia - Paesi Sviluppati	0,00
Asia - Emergente	0,00

### Anagrafica

Società di Gestione	Pictet Asset Management (Europe) SA	Patrimonio Classe (Mln)	66,72 EUR	Investimento Min. Ingresso	100.000.000 EUR
Telefono	+352 467 171-1	Domicilio	LUSSEMBURGO	Investimento Min. Successivo	-
Web	www.am.pictet	Valuta del Fondo	EUR	T.E.R.	0,89%
Data di Partenza	14/06/2006	UCITS	Si	Spese correnti	0,91%
Nome del Gestore	-	Inc/Acc	Acc	Commissione di incentivo	-
Data Inizio Gestione	24/03/2009	ISIN	LU0255975673		
NAV (07/02/2025)	EUR 211,79				
Patrimonio Netto (Mln)	126.763,95 JPY				

(31/12/2024)