

Pictet-Japanese Equity Selection R EUR

Categoria Morningstar™

Azionari Giappone Large Cap

Benchmark Morningstar

Morningstar Japan Target Market Exposure

NR JPY

Usato nel Report

Benchmark Dichiarato

MSCI Japan NR USD

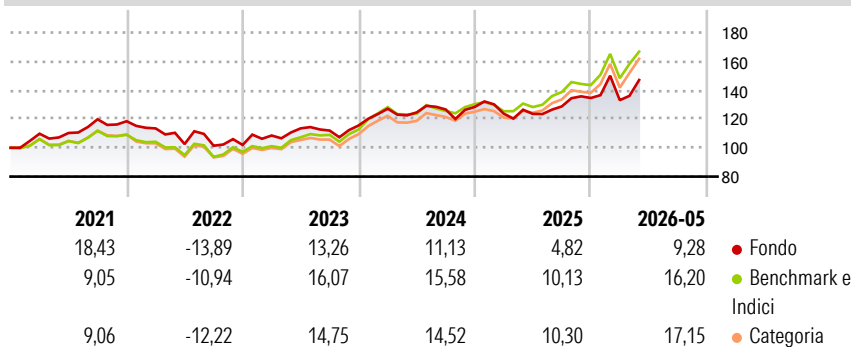
Morningstar Rating™

★★

Obiettivo d'Investimento Dichiarato

Il Fondo investe in azioni di società giapponesi quotate, con l'obiettivo di raggiungere la crescita di capitale a lungo termine.

Rendimenti



Misure di Rischio

3Y Alpha	-4,68	3Y Sharpe Ratio	0,55
3Y Beta	0,95	3Y Std Dev	13,76
3Y R-Squared	85,58	3Y Risk	Med
3Y Info Ratio	-1,26	5Y Risk	Med
3Y Tracking Error	5,64	10Y Risk	+Med

Basati su Morningstar Japan Target Market Exposure NR JPY (dove applicabile)

Rend. Cumulati %


	Fondo	Bmk	Cat
3-Mesi	6,19	9,46	6,24
6-Mesi	8,42	14,71	14,68
1-Anno	16,66	28,18	28,69
3-Anni Ann.ti	7,78	14,61	14,71
5-Anni Ann.ti	5,90	9,70	9,21
10-Anni Ann.ti	7,60	8,91	9,03

Rendimenti aggiornati al 09/06/2026

Rendimenti

	Q1	Q2	Q3	Q4
2026	-1,11	-	-	-
2025	-3,65	-0,12	4,18	4,56
2024	10,04	-2,01	1,65	1,39
2023	6,41	4,57	-1,37	3,20
2022	-4,21	-9,56	-1,15	0,56

Portafoglio 30/04/2026



Style Box Azionaria

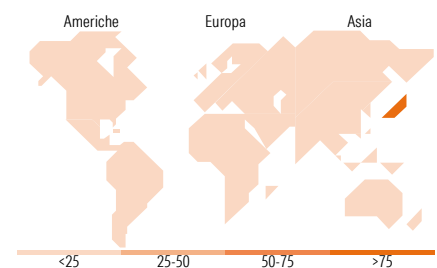


Mkt Cap %

Fondo	Fondo
Giant	50,51
Large	38,15
Medium	11,33
Small	0,00
Micro	0,00

Capitalizzazione media di mercato

Fondo	Fondo
Ave Mkt Cap JPY	7.588,65
	0,41



Titoli principali

Nome	Settore	%
Mitsubishi UFJ Financial...	Finanza	5,71
Toyota Motor Corp	Beni di Consumo Ciclici	5,28
Hitachi Ltd	Beni Industriali	5,25
Sumitomo Mitsui Financial...	Finanza	4,97
Tokyo Electron Ltd	Tecnologia	4,41
Fast Retailing Co Ltd	Beni di Consumo Ciclici	4,24
Renesas Electronics Corp	Tecnologia	4,14
Shin-Etsu Chemical Co Ltd	Beni Industriali	4,08
ORIX Corp	Finanza	4,02
Sony Group Corp	Tecnologia	3,86
% Primi 10 Titoli sul Patrimonio		45,95
Numero Complessivo di Titoli Azionari		34
Numero Complessivo di Titoli Obbligazionari		0

Distribuzione Settoriale %

Fondo	Fondo
Ciclico	43,66
Materie Prime	6,09
Beni di Consumo Ciclici	12,17
Finanza	20,47
Immobiliare	4,92
Sensibile	40,27
Telecomunicazioni	5,13
Energia	-
Beni Industriali	12,81
Tecnologia	22,33
Difensivo	16,07
Beni Difensivi	2,66
Salute	13,41
Servizi di Pubblica Utilità	-

Ripartizione Geografica %

Fondo	Fondo
America	0,00
Stati Uniti	0,00
Canada	0,00
America Latina e Centrale	0,00
Europa	0,00
Regno Unito	0,00
Europa Occidentale - Euro	0,00
Europa Occidentale - Non Euro	0,00
Europa dell'Est	0,00
Africa	0,00
Medio Oriente	0,00
Asia	100,00
Giappone	100,00
Australasia	0,00
Asia - Paesi Sviluppati	0,00
Asia - Emergente	0,00

Anagrafica

Società di Gestione	Pictet Asset Management (Europe) SA	Patrimonio Classe (Mln)	11,72 EUR	Investimento Min. Ingresso	-
Telefono	+352 467 171-1	Domicilio	LUSSEMBURGO	Investimento Min. Successivo	-
Web	www.am.pictet	Valuta del Fondo	EUR	T.E.R.	2,00%
Data di Partenza	14/06/2006	UCITS	Si	Spese correnti	2,01%
Nome del Gestore	-	Inc/Acc	Acc	Commissione di incentivo	-
Data Inizio Gestione	24/03/2009	ISIN	LU0255975913		
NAV (09/06/2026)	EUR 184,69				

See disclosures for more details

© 2026 Morningstar Italia. Tutti i diritti sono riservati. Le informazioni qui contenute: (1) sono proprietà di Morningstar, (2) non possono essere copiate, (3) non costituiscono consiglio di investimento; (4) sono fornite con scopi informativi; (5) sono ritenute attendibili da Morningstar che, pertanto, ne garantisce il maggior grado di accuratezza e completezza possibile, fatto salvo il caso in cui queste Le siano state fornite in modo errato e/o non completo dalle relative società prodotte; (6) sono estratte dai dati del fondo disponibili e riferiti a date temporali diverse. Morningstar non è responsabile per qualunque danno o perdita derivante da qualunque uso delle informazioni e chi visiona tali informazioni sarà responsabile dell'uso che andrà a farne. Non vi è naturalmente garanzia alcuna che i risultati del passato trovino un riscontro nel futuro.

Pictet-Japanese Equity Selection R EUR

Patrimonio Netto (Mln) 81.121,42 JPY

(30/04/2026)