

Schroder International Selection Fund Japanese Opportunities A Distribution JPY AV

Categoria Morningstar™

Azionari Giappone Flex-Cap

Benchmark Morningstar

Morningstar Japan Target Market Exposure TOPIX TR JPY

NR JPY

Usato nel Report

Benchmark Dichiarato

TOPIX TR JPY

Morningstar Rating™

★★★

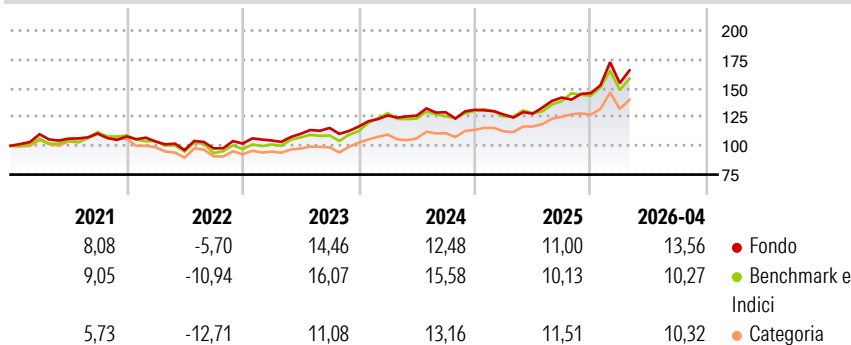
Obiettivo d'Investimento Dichiarato

Il fondo mira a generare una crescita del capitale. Almeno due terzi del fondo (liquidità esclusa) saranno investiti in azioni di società giapponesi di grandi dimensioni. Al momento dell'acquisto si ritiene che le società rientrino nel primo 90% del mercato giapponese in termini di capitalizzazione di borsa. Il fondo si concentra su società ad alta capitalizzazione, molte delle quali sono leader mondiali in segmenti chiave dell'industria manifatturiera. Inoltre, vengono privilegiate quelle imprese con ottime prospettive di utili e guidate da management che punta a migliorarne l'efficienza; riteniamo, infatti, che queste società presentino le prospettive migliori nel lungo periodo. Nel complesso, l'elevato livello di conoscenza e...

Misure di Rischio

3Y Alpha	2,96	3Y Sharpe Ratio	1,00
3Y Beta	0,89	3Y Std Dev	13,66
3Y R-Squared	77,80	3Y Risk	Med
3Y Info Ratio	0,07	5Y Risk	Med
3Y Tracking Error	6,91	10Y Risk	-Med

Basati su Morningstar Japan Target Market Exposure NR JPY (dove applicabile)

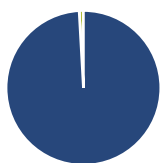
Rendimenti

Rend. Cumulati %

	Fondo	Bmk	Cat
3-Mesi	2,63	-0,10	3,42
6-Mesi	23,05	15,12	15,44
1-Anno	33,39	25,56	28,48
3-Anni Ann.ti	15,73	15,02	13,97
5-Anni Ann.ti	10,38	9,75	7,65
10-Anni Ann.ti	8,27	8,90	7,24

Rendimenti aggiornati al 18/05/2026

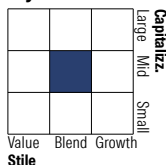
Rendimenti

	Q1	Q2	Q3	Q4
2026	6,00	-	-	-
2025	-3,15	0,66	10,87	2,70
2024	8,28	-0,18	2,39	1,64
2023	2,60	5,55	4,59	1,06
2022	-4,13	-7,12	1,57	4,27

Portafoglio 30/04/2026

Asset Allocation %

- Azioni
- Obbligazioni
- Liquidità
- Altro

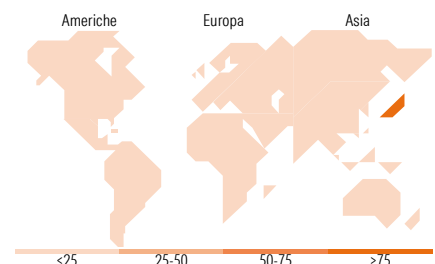
Netta	100,90
	0,00
	-0,90
	0,00

Style Box Azionaria

Mkt Cap %

Fondo	
Giant	11,00
Large	20,94
Medium	30,14
Small	36,20
Micro	1,72

Capitalizzazione media di mercato

Fondo	
Ave Mkt Cap JPY	687.522,19


Titoli principali

Nome	Settore	%
Sumitomo Mitsui Financial...	Finanza	4,34
C. Uyemura & Co Ltd	Finanza	3,82
T&D Holdings Inc	Finanza	3,66
ORIX Corp	Finanza	2,99
Yokohama Rubber Co Ltd	Industria	2,51
TDK Corp	Industria	2,50
Shikoku Kasei Holdings Corp	Industria	2,37
Optoron Co Ltd	Industria	2,23
Tokio Marine Holdings Inc	Industria	2,06
Starts Corp Inc	Industria	2,01
% Primi 10 Titoli sul Patrimonio		28,49
Numero Complessivo di Titoli Azionari		101
Numero Complessivo di Titoli Obbligazionari		0

Distribuzione Settoriale %

	Fondo
Ciclico	50,52
Materie Prime	12,98
Beni di Consumo Ciclici	17,41
Finanza	16,50
Immobiliare	3,63
Sensibile	44,91
Telecomunicazioni	3,19
Energia	0,68
Beni Industriali	27,28
Tecnologia	13,77
Difensivo	4,57
Beni Difensivi	2,18
Salute	2,40
Servizi di Pubblica Utilità	-

Ripartizione Geografica %

	Fondo
America	0,00
Stati Uniti	0,00
Canada	0,00
America Latina e Centrale	0,00
Europa	0,00
Regno Unito	0,00
Europa Occidentale - Euro	0,00
Europa Occidentale - Non Euro	0,00
Europa dell'Est	0,00
Africa	0,00
Medio Oriente	0,00
Asia	100,00
Giappone	100,00
Australasia	0,00
Asia - Paesi Sviluppati	0,00
Asia - Emergente	0,00

Anagrafica

Società di Gestione	Schroder Investment Management (Europe) S.A.	Patrimonio Classe (Mln)	2.238,31 JPY	Investimento Min. Ingresso	1.000 EUR
Telefono	+352 341 342 202	Domicilio	LUSSEMBURGO	Investimento Min. Successivo	1.000 EUR
Web	www.schroders.com	Valuta del Fondo	JPY	T.E.R.	-
Data di Partenza	01/12/2006	UCITS	Si	Spese correnti	1,84%
Nome del Gestore	Ken Maeda	Inc/Acc	Inc	Commissione di incentivo	0,00%

Schroder International Selection Fund Japanese Opportunities A Distribution JPY AV

Data Inizio Gestione	01/12/2007	ISIN	LU0275265352
NAV (18/05/2026)	JPY 3.634,94		
Patrimonio Netto (Mln)	70.672,70 JPY		
(30/04/2026)			