

# Franklin Mutual Global Discovery Fund N(acc)EUR-H2

**Categoria Morningstar™**

Azionari Altri Settori

**Benchmark Morningstar**
Not Categorized  
Usato nel Report
**Benchmark Dichiarato**

MSCI World Value NR USD

**Morningstar Rating™**

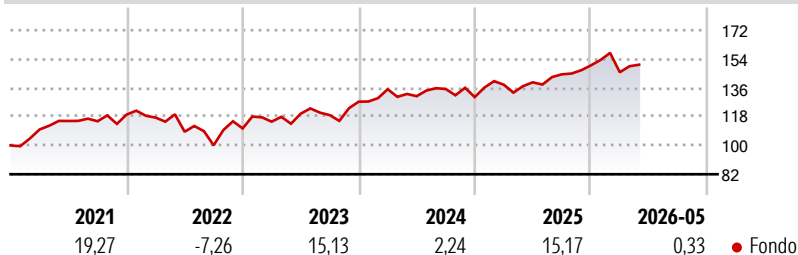
Senza rating

**Obiettivo d'Investimento Dichiarato**

Obiettivo di investimento: > Obiettivo principale: rivalutazione del capitale; > Obiettivo secondario: reddito. Strategia di investimento: Il Comparto cercherà di raggiungere il suo obiettivo principalmente tramite investimenti in azioni ordinarie, azioni privilegiate e titoli di debito convertibili o di cui sia prevista la conversione in azioni ordinarie o privilegiate di società di qualsiasi paese, così come titoli del debito pubblico e partecipazioni in titoli del debito pubblico di stati esteri che il Gestore degli investimenti ritenga disponibili a prezzi di mercato inferiori al loro valore sulla base di determinati criteri riconosciuti o oggettivi (valore intrinseco). Il Comparto potrà investire fino al 100% del patrimonio netto in...

**Misure di Rischio**

3Y Alpha	-	3Y Sharpe Ratio	0,67
3Y Beta	-	3Y Std Dev	10,60
3Y R-Squared	-	3Y Risk	-
3Y Info Ratio	-	5Y Risk	-
3Y Tracking Error	-	10Y Risk	-

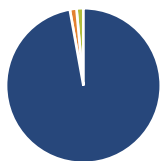
**Rendimenti**

**Rend. Cumulati %**

Rend. Cumulati %	Fondo
3-Mesi	3,39
6-Mesi	-0,60
1-Anno	8,49
3-Anni Ann.ti	8,28
5-Anni Ann.ti	5,45
10-Anni Ann.ti	4,69

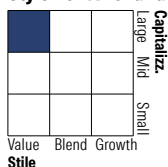
Rendimenti aggiornati al 23/06/2026

**Rendimenti**

Rendimenti	Q1	Q2	Q3	Q4
<b>Trimestrali %</b>				
2026	-2,83	-	-	-
2025	5,96	1,07	3,57	3,84
2024	6,09	-3,20	3,43	-3,74
2023	3,84	4,34	-0,75	7,07
2022	-1,57	-7,51	-7,82	10,52

**Portafoglio 31/05/2026**

**Asset Allocation %**

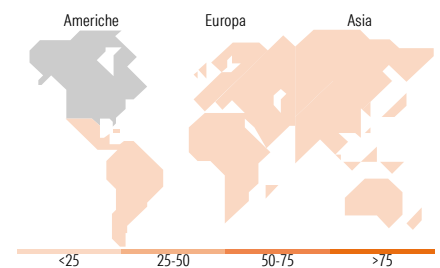
● Azioni	97,17
● Obbligazioni	1,39
● Liquidità	1,44
● Altro	0,00

**Netta**
**Style Box Azionaria**

**Mkt Cap %**

Mkt Cap %	Fondo
Giant	36,97
Large	40,02
Medium	23,01
Small	0,00
Micro	0,00

**Capitalizzazione media di mercato**

Capitalizzazione media di mercato	Fondo
Ave Mkt Cap USD	117,476,40


**Titoli principali**

Nome	Settore	%
Microsoft Corp	📄	2,85
BNP Paribas Act. Cat.A	🏦	2,79
BP PLC	🔥	2,72
SLB Ltd	🔥	2,58
Shell PLC	🔥	2,48
Roche Holding AG Ordinary...	🏥	2,43
Merck & Co Inc	🏥	2,40
Deutsche Telekom AG	📠	2,19
Alphabet Inc Class A	📠	2,07
Elevance Health Inc	🏥	2,04
% Primi 10 Titoli sul Patrimonio		24,53
Numero Complessivo di Titoli Azionari		57
Numero Complessivo di Titoli Obbligazionari		3

**Distribuzione Settoriale %**

Distribuzione Settoriale %	Fondo
<b>Ciclico</b>	<b>29,26</b>
🏠 Materie Prime	4,83
🛒 Beni di Consumo Ciclici	4,09
🏦 Finanza	20,34
🏠 Immobiliare	-
<b>Sensibile</b>	<b>43,01</b>
📠 Telecomunicazioni	10,77
🔥 Energia	8,00
🏭 Beni Industriali	13,01
📠 Tecnologia	11,24
<b>Difensivo</b>	<b>27,73</b>
🏠 Beni Difensivi	8,58
🏥 Salute	16,44
💡 Servizi di Pubblica Utilità	2,71

**Ripartizione Geografica %**

Ripartizione Geografica %	Fondo
<b>America</b>	<b>49,29</b>
Stati Uniti	49,29
Canada	0,00
America Latina e Centrale	0,00
<b>Europa</b>	<b>38,77</b>
Regno Unito	16,68
Europa Occidentale - Euro	16,92
Europa Occidentale - Non Euro	5,17
Europa dell'Est	0,00
Africa	0,00
Medio Oriente	0,00
<b>Asia</b>	<b>11,94</b>
Giappone	5,12
Australasia	0,00
Asia - Paesi Sviluppati	5,46
Asia - Emergente	1,36

**Anagrafica**

Società di Gestione	Franklin Templeton International Services S.à r.l.	Patrimonio Classe (Mln)	7,52 EUR	Investimento Min. Ingresso	1.000 EUR
		(23/06/2026)		Investimento Min. Successivo	500 EUR
Telefono	+352 46 66 67 212	Domicilio	LUSSEMBURGO	T.E.R.	2,57%
Web	www.franklintempleton.lu	Valuta del Fondo	EUR	Spese correnti	2,58%
Data di Partenza	25/01/2007	UCITS	Si	Commissione di incentivo	-
Nome del Gestore	-	Inc/Acc	Acc		
		ISIN	LU0282761252		

[See disclosures for more details](#)

© 2026 Morningstar Italia. Tutti i diritti sono riservati. Le informazioni qui contenute: (1) sono proprietà di Morningstar, (2) non possono essere copiate, (3) non costituiscono consiglio di investimento; (4) sono fornite con scopi informativi; (5) sono ritenute attendibili da Morningstar che, pertanto, ne garantisce il maggior grado di accuratezza e completezza possibile, fatto salvo il caso in cui queste Le siano state fornite in modo errato e/o non completo dalle relative società prodotte; (6) sono estratte dai dati del fondo disponibili e riferiti a date temporali diverse. Morningstar non è responsabile per qualunque danno o perdita derivante da qualunque uso delle informazioni e chi visiona tali informazioni sarà responsabile dell'uso che andrà a farne. Non vi è naturalmente garanzia alcuna che i risultati del passato trovino un riscontro nel futuro.

# Franklin Mutual Global Discovery Fund N(acc)EUR-H2

---

Data Inizio Gestione	01/01/2018
NAV (23/06/2026)	EUR 18,28
Patrimonio Netto (Mln)	494,25 USD
(31/05/2026)	