

Long Term Investment Fund Classic EUR

Categoria Morningstar™

Azionari Internazionali Small/Mid Cap

Benchmark Morningstar

Morningstar Global All Cap Target Market

Exposure NR USD

Usato nel Report

Benchmark Dichiarato

MSCI ACWI NR EUR

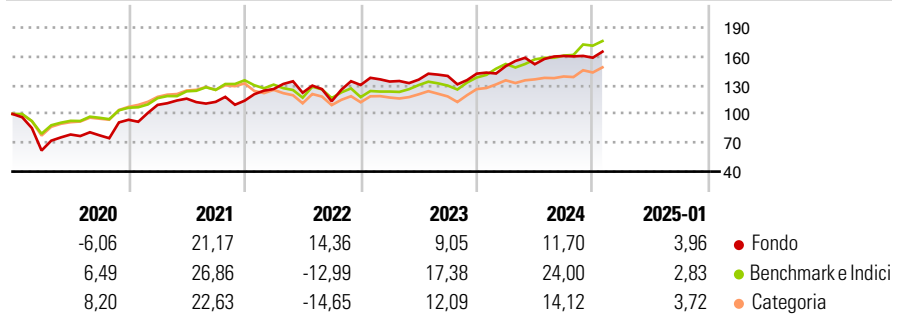
Morningstar Rating™

★★★

Obiettivo d'Investimento Dichiarato

Il Comparto si propone di ottenere una crescita del capitale tramite investimenti a lungo termine principalmente in un portafoglio diversificato formato da azioni quotate in Borsa di tutto il mondo emesse da società sottovalutate, ma che possono contare su fondamentali solidi.

Rendimenti



Misure di Rischio

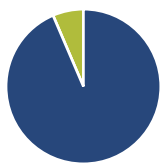
3Y Alpha	1,13	3Y Sharpe Ratio	0,62
3Y Beta	0,92	3Y Std Dev	14,81
3Y R-Squared	62,13	3Y Risk	+Med
3Y Info Ratio	0,03	5Y Risk	Alto
3Y Tracking Error	11,64	10Y Risk	Alto

Basati su Morningstar Global All Cap Target Market Exposure NR USD (dove applicabile)

Rend. Cumulati %	Fondo	Bmk	Cat	Rendimenti Trimestrali %	Q1	Q2	Q3	Q4
3-Mesi	1,86	8,89	6,32	2025	-	-	-	-
6-Mesi	8,42	15,82	9,74	2025	-	-	-	-
1-Anno	14,91	22,69	15,12	2024	5,51	1,32	5,67	-1,12
3-Anni Ann.ti	10,60	11,27	6,35	2023	2,77	1,48	2,81	1,70
5-Anni Ann.ti	10,62	11,45	8,06	2022	10,66	-3,06	-7,27	14,97
10-Anni Ann.ti	7,45	10,23	7,27	2021	16,50	5,96	-2,91	1,10

Rendimenti aggiornati al 04/02/2025

Portafoglio 31/12/2024



Asset Allocation %	Netta
● Azioni	93,56
● Obbligazioni	0,00
● Liquidità	6,44
● Altro	0,00

Style Box

Azionaria

Style	Value	Blend	Growth	Capitalizz.
Large				
Mid				
Small				

Capitalizzazione media di mercato

Ave Mkt Cap EUR

14.556,9

6

Mkt Cap %

Fondo

Giant

7,34

Large

39,02

Medium

51,21

Small

2,43

Micro

0,00

Fondo

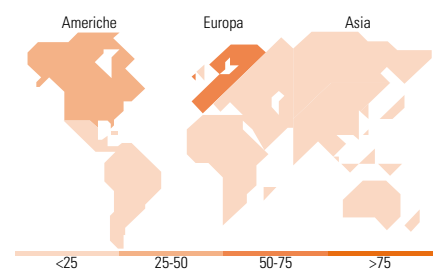
Capitalizzazione

media di mercato

Ave Mkt Cap EUR

14.556,9

6



Titoli principali

Nome	Settore	%
ISS AS	🔧	8,42
Grifols SA Participating...	🏠	8,08
Reckitt Benckiser Group PLC	🏠	4,83
Leroy Seafood Group ASA	🏠	4,04
Medtronic PLC	🏠	3,74
Pluxee NV	🔧	3,11
ASML Holding NV	🏠	3,06
Mowi ASA	🏠	3,05
First Quantum Minerals Ltd	🏠	3,03
EOG Resources Inc	🏠	2,84
% Primi 10 Titoli sul Patrimonio		44,19
Numero Complessivo di Titoli Azionari		37
Numero Complessivo di Titoli Obbligazionari		0

Distribuzione Settoriale %

Distribuzione Settoriale %	Fondo
🔄 Ciclico	21,80
🏠 Materie Prime	10,03
🏠 Beni di Consumo Ciclici	6,45
🏠 Finanza	5,32
🏠 Immobiliare	-
🔧 Sensibile	38,38
📞 Telecomunicazioni	-
⚡ Energia	12,04
🏠 Beni Industriali	23,08
📞 Tecnologia	3,27
👉 Difensivo	39,82
🏠 Beni Difensivi	27,19
🏠 Salute	12,63
💡 Servizi di Pubblica Utilità	-

Ripartizione Geografica %

Ripartizione Geografica %	Fondo
America	25,59
Stati Uniti	14,88
Canada	10,72
America Latina e Centrale	0,00
Europa	74,41
Regno Unito	12,31
Europa Occidentale - Euro	35,03
Europa Occidentale - Non Euro	27,07
Europa dell'Est	0,00
Africa	0,00
Medio Oriente	0,00
Asia	0,00
Giappone	0,00
Australasia	0,00
Asia - Paesi Sviluppati	0,00
Asia - Emergente	0,00

Anagrafica

Società di Gestione	SIA Funds AG	Patrimonio Classe (Mln)	84,68 EUR	Investimento Min. Ingresso	-
Telefono	+41 55 6172870	(04/02/2025)		Investimento Min. Successivo	-
Web	www.s-i-a.ch	Domicilio	LUSSEMBURGO	T.E.R.	2,17%
Data di Partenza	14/01/2002	Valuta del Fondo	EUR	Spese correnti	2,21%
Nome del Gestore	Jose Carlos Jarillo	UCITS	Si	Commissione di incentivo	15,00%
Data Inizio Gestione	14/01/2002	Inc/Acc	Acc		
NAV (04/02/2025)	EUR 710,67	ISIN	LU0244071956		
Patrimonio Netto (Mln)	108,89 EUR				

(31/12/2024)