

DWS Invest European Equity High Conviction USD LC

Categoria Morningstar™

Azionari Europa Large Cap Blend

Benchmark Morningstar

Morningstar Developed Europe Target

Market Exposure NR EUR

Usato nel Report

Benchmark Dichiarato

MSCI Europe NR EUR

Morningstar Rating™

★★

Obiettivo d'Investimento Dichiarato

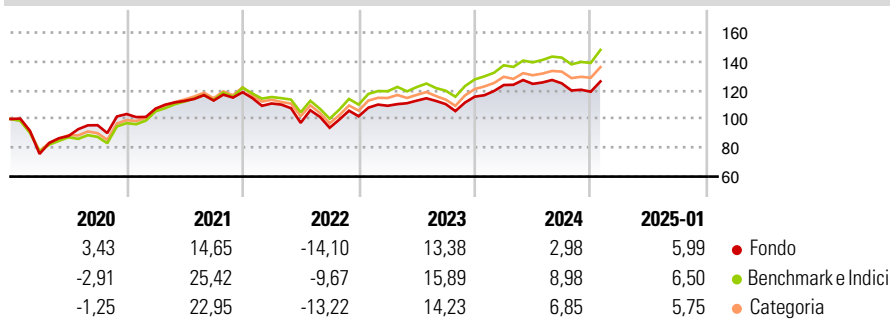
Obiettivo della politica d'investimento è il conseguimento di un incremento di valore duraturo rispetto al benchmark (MSCI Europe). Per raggiungere questo obiettivo, almeno il 75% del patrimonio complessivo del fondo verrà investito in azioni di emittenti con sede in uno Stato membro dell'Unione europea, in Norvegia e/o in Islanda.

Misure di Rischio

3Y Alpha	-4,45	3Y Sharpe Ratio	0,13
3Y Beta	1,02	3Y Std Dev	13,92
3Y R-Squared	94,44	3Y Risk	Med
3Y Info Ratio	-1,43	5Y Risk	+Med
3Y Tracking Error	3,27	10Y Risk	+Med

Basati su Morningstar Developed Europe Target Market Exposure NR EUR (dove applicabile)

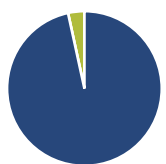
Rendimenti



Rend. Cumulati %	Fondo	Bmk	Cat	Rendimenti Trimestrali %	Q1	Q2	Q3	Q4
3-Mesi	4,05	5,80	4,72	2025	-	-	-	-
6-Mesi	4,53	8,48	6,49	2025	-	-	-	-
1-Anno	8,92	13,85	12,24	2024	6,99	0,66	0,28	-4,65
3-Anni Ann.ti	3,65	8,17	6,57	2023	7,17	3,23	-2,12	4,70
5-Anni Ann.ti	4,43	7,90	6,92	2022	-6,61	-12,14	-3,51	8,50
10-Anni Ann.ti	4,40	6,44	5,76	2021	3,64	4,94	0,27	5,13

Rendimenti aggiornati al 04/02/2025

Portafoglio 31/12/2024



Asset Allocation %	Netta
● Azioni	96,59
● Obbligazioni	0,00
● Liquidità	3,41
● Altro	0,00

Style Box

Azionaria

Capitalizz.	Value	Blend	Growth
Large			
Mid			
Small			

Capitalizzazione media di mercato

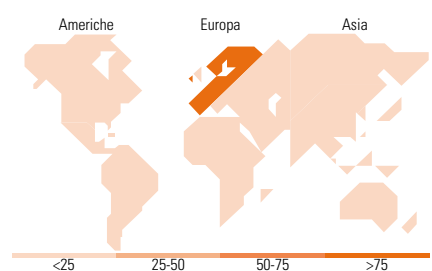
Ave Mkt Cap EUR	Fondo
	45.305,96

Mkt Cap %

Fondo	Fondo
Giant	42,25
Large	35,61
Medium	21,73
Small	0,41
Micro	0,00

Capitalizzazione media di mercato

Ave Mkt Cap EUR	Fondo
	45.305,96



Titoli principali

Nome	Settore	%
AstraZeneca PLC	+	5,36
ASML Holding NV	+	4,95
Iberdrola SA	+	4,86
Compass Group PLC	+	4,78
CRH PLC	+	4,64
Novo Nordisk AS Class B	+	4,44
Compagnie Financiere...	+	4,23
TotalEnergies SE	+	3,86
AXA SA	+	3,55
Vinci SA	+	3,27
% Primi 10 Titoli sul Patrimonio		43,93
Numero Complessivo di Titoli Azionari		37
Numero Complessivo di Titoli Obbligazionari		0

Distribuzione Settoriale %

Distribuzione Settoriale %	Fondo
Ciclico	41,95
Materie Prime	6,39
Beni di Consumo Ciclici	15,68
Finanza	17,98
Immobiliare	1,90
Sensibile	32,27
Telecomunicazioni	6,00
Energia	4,00
Beni Industriali	15,25
Tecnologia	7,03
Difensivo	25,78
Beni Difensivi	5,15
Salute	15,59
Servizi di Pubblica Utilità	5,03

Ripartizione Geografica %

Ripartizione Geografica %	Fondo
America	4,80
Stati Uniti	4,80
Canada	0,00
America Latina e Centrale	0,00
Europa	95,20
Regno Unito	16,58
Europa Occidentale - Euro	55,29
Europa Occidentale - Non Euro	23,33
Europa dell'Est	0,00
Africa	0,00
Medio Oriente	0,00
Asia	0,00
Giappone	0,00
Australasia	0,00
Asia - Paesi Sviluppati	0,00
Asia - Emergente	0,00

Anagrafica

Società di Gestione	DWS Investment S.A.	Patrimonio Classe (Mln)	0,08 USD	Investimento Min. Ingresso	-
Telefono	+352 42101-1	(04/02/2025)		Investimento Min. Successivo	-
Web	www.dws.lu	Domicilio	LUSSEMBURGO	T.E.R.	-
Data di Partenza	20/11/2006	Valuta del Fondo	USD	Spese correnti	1,67%
Nome del Gestore	Juan Barriobero	UCITS	Si	Commissione di incentivo	-
Data Inizio Gestione	01/07/2013	Inc/Acc	Acc		
NAV (04/02/2025)	USD 136,07	ISIN	LU0273160340		
Patrimonio Netto (Mln)	51,00 EUR				

(31/12/2024)