

GAM Multistock - Japan Special Situations EUR A

Categoria Morningstar™

Azionari Giappone Large Cap

Benchmark Morningstar

Morningstar Japan Target Market Exposure

NR JPY

Usato nel Report

Benchmark Dichiarato

TOPIX TR JPY

Morningstar Rating™

★

Obiettivo d'Investimento Dichiarato

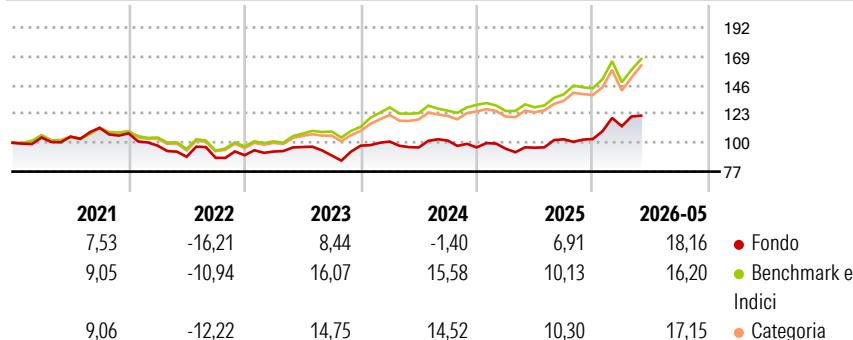
Il fondo è rivolto ad investitori azionari orientati al lungo termine, consci del rischio elevato, convinti del potenziale a lungo termine delle imprese giapponesi e desiderosi di soddisfare con un singolo prodotto la propria necessità d'investimento in q Il fondo investe soprattutto in azioni giapponesi, scegliendole secondo uno stile attivo di gestione (criteri quali struttura di bilancio, prospettive aziendali, qualità del management, valorizzazione di borsa ecc.).

Misure di Rischio

3Y Alpha	-0,48	3Y Sharpe Ratio	0,43
3Y Beta	0,69	3Y Std Dev	13,28
3Y R-Squared	59,60	3Y Risk	Basso
3Y Info Ratio	-0,98	5Y Risk	Basso
3Y Tracking Error	9,28	10Y Risk	Basso

Basati su Morningstar Japan Target Market Exposure NR JPY (dove applicabile)

Rendimenti



Rend. Cumulati %

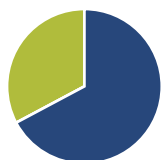
	Fondo	Bmk	Cat
3-Mesi	4,50	6,56	8,84
6-Mesi	18,36	13,10	15,40
1-Anno	28,50	29,02	30,13
3-Anni Ann.ti	6,67	14,25	14,15
5-Anni Ann.ti	3,27	9,53	9,34
10-Anni Ann.ti	5,98	8,93	9,22

Rendimenti aggiornati al 15/06/2026

Rendimenti

	Q1	Q2	Q3	Q4
2026	9,92	-	-	-
2025	-1,13	0,85	7,01	0,19
2024	3,37	-4,67	5,72	-5,36
2023	3,23	3,88	-6,96	8,67
2022	-9,08	-9,11	-0,98	2,40

Portafoglio 31/07/2025



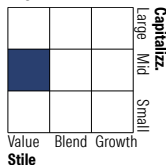
Asset Allocation %

- Azioni
- Obbligazioni
- Liquidità
- Altro

Netta

67,21
0,00
32,79
0,00

Style Box Azionaria

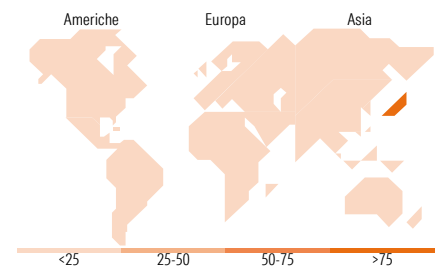


Mkt Cap %

Giant	7,01
Large	23,99
Medium	32,97
Small	24,81
Micro	11,22

Capitalizzazione media di mercato

Ave Mkt Cap JPY	462.053,53
-----------------	------------



Titoli principali

Nome	Settore	%
SBI Holdings Inc	Finanza	3,72
SoftBank Group Corp	Beni di Consumo	3,11
Yakult Honsha Co Ltd	Beni di Consumo	2,67
Universal Entertainment Corp	Media e Intrattenimento	2,55
Mitsubishi Estate Co Ltd	Immobiliare	2,49
Japan Petroleum Exploration...	Beni di Consumo	2,40
Fuji Electric Co Ltd	Industria	2,16
Ogaki Kyoritsu Bank Ltd	Finanza	1,88
Suzuki Motor Corp	Industria	1,83
Keisei Electric Railway Co Ltd	Industria	1,68
% Primi 10 Titoli sul Patrimonio		24,48
Numero Complessivo di Titoli Azionari		66
Numero Complessivo di Titoli Obbligazionari		0

Distribuzione Settoriale %

	Fondo
Ciclico	54,21
Materie Prime	9,51
Beni di Consumo Ciclici	9,86
Finanza	22,77
Immobiliare	12,07
Sensibile	38,47
Telecomunicazioni	7,80
Energia	4,97
Beni Industriali	19,78
Tecnologia	5,92
Difensivo	7,32
Beni Difensivi	5,14
Salute	2,18
Servizi di Pubblica Utilità	-

Ripartizione Geografica %

	Fondo
America	0,00
Stati Uniti	0,00
Canada	0,00
America Latina e Centrale	0,00
Europa	0,00
Regno Unito	0,00
Europa Occidentale - Euro	0,00
Europa Occidentale - Non Euro	0,00
Europa dell'Est	0,00
Africa	0,00
Medio Oriente	0,00
Asia	100,00
Giappone	100,00
Australasia	0,00
Asia - Paesi Sviluppati	0,00
Asia - Emergente	0,00

Anagrafica

Società di Gestione	GAM (Luxembourg) SA	Patrimonio Classe (Mln)	0,05 EUR	Investimento Min. Ingresso	-
Telefono	+41 58 426 6000	(15/06/2026)		Investimento Min. Successivo	-
Web	www.funds.gam.com	Domicilio	LUSSEMBURGO	T.E.R.	2,00%
Data di Partenza	28/02/2007	Valuta del Fondo	EUR	Spese correnti	1,91%
Nome del Gestore	Albert Saporta	UCITS	Si	Commissione di incentivo	-
Data Inizio Gestione	01/01/2025	Inc/Acc	Inc		
NAV (15/06/2026)	EUR 180,08	ISIN	LU0289132739		
Patrimonio Netto (Mln)	4.562,00 JPY				

(31/07/2025)

[See disclosures for more details](#)

© 2026 Morningstar Italia. Tutti i diritti sono riservati. Le informazioni qui contenute: (1) sono proprietà di Morningstar, (2) non possono essere copiate, (3) non costituiscono consiglio di investimento; (4) sono fornite con scopi informativi; (5) sono ritenute attendibili da Morningstar che, pertanto, ne garantisce il maggior grado di accuratezza e completezza possibile, fatto salvo il caso in cui queste Le siano state fornite in modo errato e/o non completo dalle relative società prodotte; (6) sono estratte dai dati del fondo disponibili e riferiti a date temporali diverse. Morningstar non è responsabile per qualunque danno o perdita derivante da qualunque uso delle informazioni e chi visiona tali informazioni sarà responsabile dell'uso che andrà a farne. Non vi è naturalmente garanzia alcuna che i risultati del passato trovino un riscontro nel futuro.