

# GAM Multistock - Japan Special Situations EUR B

## Categoria Morningstar™

Azionari Giappone Large Cap

## Benchmark Morningstar

Morningstar Japan Target Market Exposure

NR JPY

Usato nel Report

## Benchmark Dichiarato

TOPIX TR JPY

## Morningstar Rating™

★

### Obiettivo d'Investimento Dichiarato

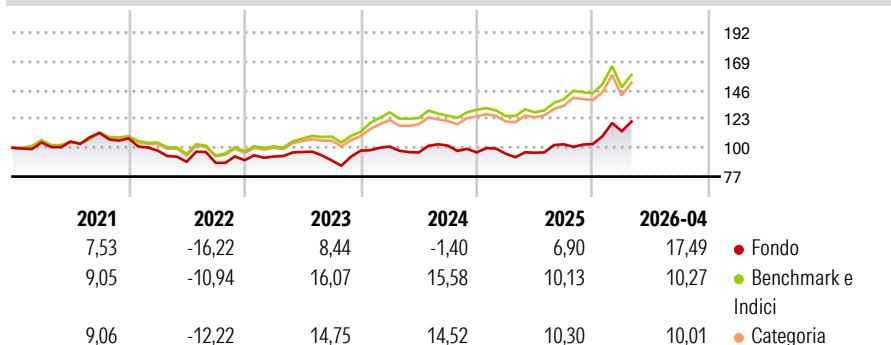
Il fondo è rivolto ad investitori azionari orientati al lungo termine, consci del rischio elevato, convinti del potenziale a lungo termine delle imprese giapponesi e desiderosi di soddisfare con un singolo prodotto la propria necessità d'investimento in q Il fondo investe soprattutto in azioni giapponesi, scegliendole secondo uno stile attivo di gestione (criteri quali struttura di bilancio, prospettive aziendali, qualità del management, valorizzazione di borsa ecc.).

### Misure di Rischio

3Y Alpha	-0,23	3Y Sharpe Ratio	0,49
3Y Beta	0,71	3Y Std Dev	13,35
3Y R-Squared	61,24	3Y Risk	Basso
3Y Info Ratio	-0,89	5Y Risk	-Med
3Y Tracking Error	8,99	10Y Risk	-Med

Basati su Morningstar Japan Target Market Exposure NR JPY (dove applicabile)

### Rendimenti



### Rend. Cumulati %

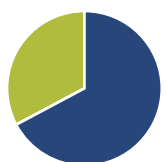
	Fondo	Bmk	Cat
3-Mesi	8,39	-0,10	1,46
6-Mesi	22,75	12,12	13,55
1-Anno	30,87	27,31	28,42
3-Anni Ann.ti	8,86	16,00	15,50
5-Anni Ann.ti	4,76	10,27	9,95
10-Anni Ann.ti	6,27	9,17	9,32

Rendimenti aggiornati al 15/05/2026

### Rendimenti Trimestrali %

	Q1	Q2	Q3	Q4
2026	9,92	-	-	-
2025	-1,13	0,86	7,01	0,19
2024	3,37	-4,67	5,72	-5,36
2023	3,23	3,88	-6,95	8,67
2022	-9,08	-9,11	-0,98	2,39

### Portafoglio 31/07/2025



#### Asset Allocation %

- Azioni
- Obbligazioni
- Liquidità
- Altro

#### Netta

67,21  
0,00  
32,79  
0,00

#### Style Box Azionaria

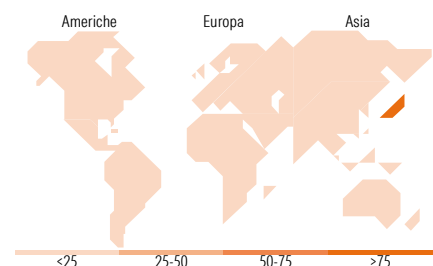


#### Mkt Cap %

Fondo	Value	Blend	Growth
Giant	7,01		
Large	23,99		
Medium	32,97		
Small	24,81		
Micro	11,22		

#### Capitalizzazione media di mercato

Ave Mkt Cap JPY 462.053,53



### Titoli principali

Nome	Settore	%
SBI Holdings Inc	Finanza	3,72
SoftBank Group Corp	Finanza	3,11
Yakult Honsha Co Ltd	Beni di Consumo Ciclici	2,67
Universal Entertainment Corp	Media e Intrattenimento	2,55
Mitsubishi Estate Co Ltd	Immobiliare	2,49
Japan Petroleum Exploration...	Energia	2,40
Fuji Electric Co Ltd	Industria	2,16
Ogaki Kyoritsu Bank Ltd	Finanza	1,88
Suzuki Motor Corp	Beni di Consumo Ciclici	1,83
Keisei Electric Railway Co Ltd	Trasporti	1,68
% Primi 10 Titoli sul Patrimonio		24,48
Numero Complessivo di Titoli Azionari		66
Numero Complessivo di Titoli Obbligazionari		0

### Distribuzione Settoriale %

Fondo	Settore	%
<b>54,21</b>	<b>Ciclico</b>	
9,51	Materie Prime	
9,86	Beni di Consumo Ciclici	
22,77	Finanza	
12,07	Immobiliare	
<b>38,47</b>	<b>Sensibile</b>	
7,80	Telecomunicazioni	
4,97	Energia	
19,78	Beni Industriali	
5,92	Tecnologia	
<b>7,32</b>	<b>Difensivo</b>	
5,14	Beni Difensivi	
2,18	Salute	
-	Servizi di Pubblica Utilità	

### Ripartizione Geografica %

Fondo	Regione	%
<b>0,00</b>	<b>America</b>	
0,00	Stati Uniti	
0,00	Canada	
0,00	America Latina e Centrale	
<b>0,00</b>	<b>Europa</b>	
0,00	Regno Unito	
0,00	Europa Occidentale - Euro	
0,00	Europa Occidentale - Non Euro	
0,00	Europa dell'Est	
0,00	Africa	
0,00	Medio Oriente	
<b>100,00</b>	<b>Asia</b>	
100,00	Giappone	
0,00	Australasia	
0,00	Asia - Paesi Sviluppati	
0,00	Asia - Emergente	

### Anagrafica

Società di Gestione	GAM (Luxembourg) SA	Patrimonio Classe (Mln)	2,92 EUR	Investimento Min. Ingresso	-
Telefono	+41 58 426 6000	(15/05/2026)		Investimento Min. Successivo	-
Web	www.funds.gam.com	Domicilio	LUSSEMBURGO	T.E.R.	2,00%
Data di Partenza	28/02/2007	Valuta del Fondo	EUR	Spese correnti	1,90%
Nome del Gestore	Albert Saporta	UCITS	Si	Commissione di incentivo	-
Data Inizio Gestione	01/01/2025	Inc/Acc	Acc		
NAV (15/05/2026)	EUR 215,85	ISIN	LU0289132655		
Patrimonio Netto (Mln)	4.562,00 JPY				

(31/07/2025)

© 2026 Morningstar Italia. Tutti i diritti sono riservati. Le informazioni qui contenute: (1) sono proprietà di Morningstar, (2) non possono essere copiate, (3) non costituiscono consiglio di investimento; (4) sono fornite con scopi informativi; (5) sono ritenute attendibili da Morningstar che, pertanto, ne garantisce il maggior grado di accuratezza e completezza possibile, fatto salvo il caso in cui queste Le siano state fornite in modo errato e/o non completo dalle relative società prodotte; (6) sono estratte dai dati del fondo disponibili e riferiti a date temporali diverse. Morningstar non è responsabile per qualunque danno o perdita derivante da qualunque uso delle informazioni e chi visiona tali informazioni sarà responsabile dell'uso che andrà a farne. Non vi è naturalmente garanzia alcuna che i risultati del passato trovino un riscontro nel futuro.