

# DWS Invest Global Agribusiness LC

**Categoria Morningstar™**

Azionari Settore Agricoltura

**Benchmark Morningstar**

Morningstar Global Agricultural Inputs NR

USD

Usato nel Report

**Benchmark Dichiarato**

Not Benchmarked

**Morningstar Rating™**

★★★

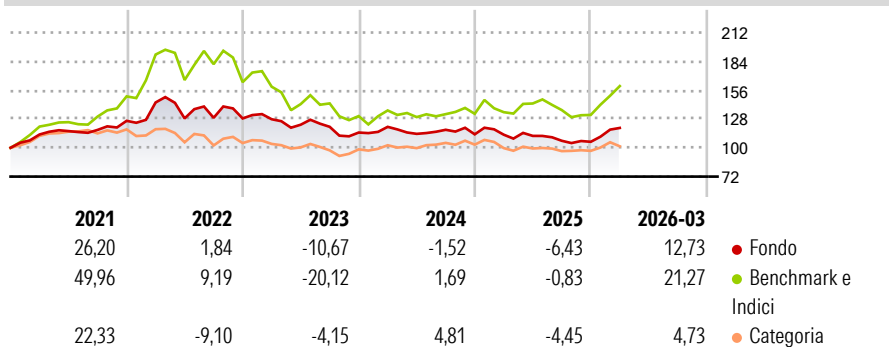
**Obiettivo d'Investimento Dichiarato**

Obiettivo della politica di investimento del comparto è conseguire la massima rivalutazione possibile degli investimenti patrimoniali. Almeno il 70% del patrimonio del comparto è investito in azioni, certificati azionari, titoli obbligazionari convertibili, obbligazioni convertibili e cum warrant, i cui warrant sottostanti sono su titoli, certificati di partecipazione, certificati di godimento e warrant su azioni di emittenti nazionali ed esteri che svolgano la propria attività principale nel settore agricolo o traggano benefici dallo stesso. Le società interessate operano nell'ambito della catena multistrato del valore alimentare.

**Misure di Rischio**

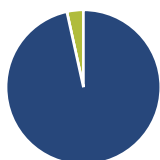
3Y Alpha	-3,67	3Y Sharpe Ratio	-0,40
3Y Beta	0,62	3Y Std Dev	11,43
3Y R-Squared	76,19	3Y Risk	-Med
3Y Info Ratio	-0,25	5Y Risk	Med
3Y Tracking Error	9,93	10Y Risk	-Med

Basati su Morningstar Global Agricultural Inputs NR USD (dove applicabile)

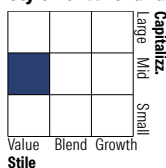
**Rendimenti**


Rend. Cumulati %	Fondo	Bmk	Cat	Rendimenti Trimestrali %	Q1	Q2	Q3	Q4
3-Mesi	5,14	8,07	1,73	2026	12,73	-	-	-
6-Mesi	8,11	14,97	1,93	2025	-0,30	-1,05	-4,25	-0,95
1-Anno	7,67	18,08	4,95	2024	4,82	-5,66	3,46	-3,73
3-Anni Ann.ti	-2,88	-0,45	-2,80	2023	-0,62	-4,18	-1,64	-4,62
5-Anni Ann.ti	0,54	5,10	-1,52	2022	14,13	-10,78	0,49	-0,47
10-Anni Ann.ti	4,03	7,55	3,97					

Rendimenti aggiornati al 24/04/2026

**Portafoglio 28/02/2026**

**Asset Allocation %**

Azioni	96,55
Obbligazioni	0,00
Liquidità	3,45
Altro	0,00

**Netta**
**Style Box Azionaria**


Stile

**Mkt Cap %**

Giant	8,72
Large	36,58
Medium	37,23
Small	15,11
Micro	2,36

**Capitalizzazione media di mercato**

Ave Mkt Cap USD	23.311,54
-----------------	-----------


**Titoli principali**

Nome	Settore	%
Nutrien Ltd		4,12
McDonald's Corp		3,95
Corteva Inc		3,69
Waste Management Inc		3,69
CF Industries Holdings Inc		3,65
WH Group Ltd Shs Unitary...		3,64
K+S AG		3,35
Tyson Foods Inc Class A		3,33
Sociedad Quimica Y Minera De...		2,95
Darling Ingredients Inc		2,93
% Primi 10 Titoli sul Patrimonio		35,30
Numero Complessivo di Titoli Azionari		59
Numero Complessivo di Titoli Obbligazionari		0

**Distribuzione Settoriale %**

	Fondo
<b>Ciclico</b>	<b>36,33</b>
Materie Prime	27,99
Beni di Consumo Ciclici	8,34
Finanza	-
Immobiliare	-
<b>Sensibile</b>	<b>19,10</b>
Telecomunicazioni	-
Energia	-
Beni Industriali	15,86
Tecnologia	3,24
<b>Difensivo</b>	<b>44,57</b>
Beni Difensivi	44,57
Salute	-
Servizi di Pubblica Utilità	-

**Ripartizione Geografica %**

	Fondo
<b>America</b>	<b>64,34</b>
Stati Uniti	46,77
Canada	7,45
America Latina e Centrale	10,12
<b>Europa</b>	<b>22,99</b>
Regno Unito	3,21
Europa Occidentale - Euro	10,52
Europa Occidentale - Non Euro	8,62
Europa dell'Est	0,00
Africa	0,00
Medio Oriente	0,63
<b>Asia</b>	<b>12,68</b>
Giappone	4,22
Australasia	2,62
Asia - Paesi Sviluppati	3,77
Asia - Emergente	2,07

**Anagrafica**

Società di Gestione	DWS Investment S.A.	Patrimonio Classe (Mln)	103,88 EUR	Investimento Min. Ingresso	-
Telefono	+352 42101-1	(24/04/2026)		Investimento Min. Successivo	-
Web	www.dws.lu	Domicilio	LUSSEMBURGO	T.E.R.	-
Data di Partenza	20/11/2006	Valuta del Fondo	EUR	Spese correnti	1,69%
Nome del Gestore	Stephan Werner	UCITS	Si	Commissione di incentivo	-
Data Inizio Gestione	15/09/2016	Inc/Acc	Acc		
NAV (24/04/2026)	EUR 181,08	ISIN	LU0273158872		

# DWS Invest Global Agribusiness LC

Patrimonio Netto (Mln) 272,72 USD

(28/02/2026)