

DWS Invest Global Agribusiness NC

Categoria Morningstar™

Azionari Settore Agricoltura

Benchmark Morningstar

Morningstar Global Agricultural Inputs NR

USD

Usato nel Report

Benchmark Dichiarato

Not Benchmarked

Morningstar Rating™

★★★

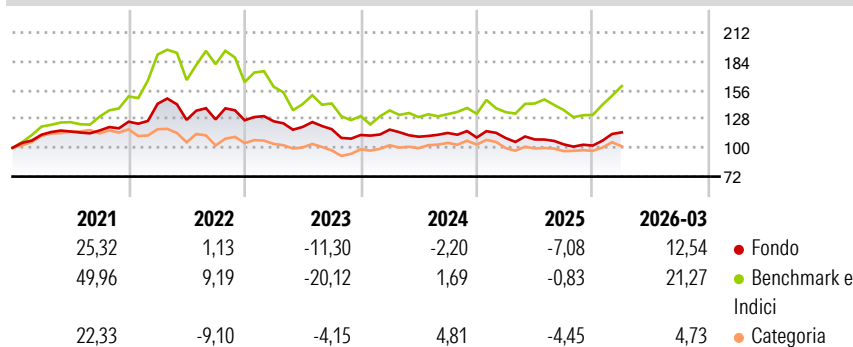
Obiettivo d'Investimento Dichiarato

Obiettivo della politica di investimento del comparto è conseguire la massima rivalutazione possibile degli investimenti patrimoniali. Almeno il 70% del patrimonio del comparto è investito in azioni, certificati azionari, titoli obbligazionari convertibili, obbligazioni convertibili e cum warrant, i cui warrant sottostanti sono su titoli, certificati di partecipazione, certificati di godimento e warrant su azioni di emittenti nazionali ed esteri che svolgano la propria attività principale nel settore agricolo o traggano benefici dallo stesso. Le società interessate operano nell'ambito della catena multistrato del valore alimentare.

Misure di Rischio

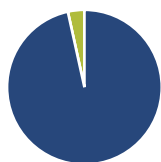
3Y Alpha	-4,37	3Y Sharpe Ratio	-0,46
3Y Beta	0,62	3Y Std Dev	11,42
3Y R-Squared	76,17	3Y Risk	-Med
3Y Info Ratio	-0,32	5Y Risk	Med
3Y Tracking Error	9,94	10Y Risk	-Med

Basati su Morningstar Global Agricultural Inputs NR USD (dove applicabile)

Rendimenti


Rend. Cumulati %	Fondo	Bmk	Cat	Rendimenti Trimestrali %	Q1	Q2	Q3	Q4
3-Mesi	4,96	8,07	1,73	2026	12,54	-	-	-
6-Mesi	7,73	14,97	1,93	2025	-0,46	-1,22	-4,42	-1,13
1-Anno	6,91	18,08	4,95	2024	4,64	-5,83	3,28	-3,91
3-Anni Ann.ti	-3,56	-0,45	-2,80	2023	-0,79	-4,36	-1,82	-4,78
5-Anni Ann.ti	-0,16	5,10	-1,52	2022	13,93	-10,94	0,31	-0,64
10-Anni Ann.ti	3,31	7,55	3,97					

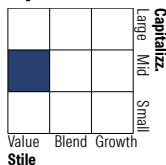
Rendimenti aggiornati al 24/04/2026

Portafoglio 28/02/2026

Asset Allocation %

- Azioni
- Obbligazioni
- Liquidità
- Altro

Netta

- 96,55
- 0,00
- 3,45
- 0,00

Style Box Azionaria


Stile

Mkt Cap %

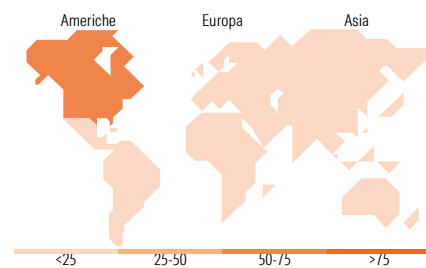
- Giant
- Large
- Medium
- Small
- Micro

Fondo

- 8,72
- 36,58
- 37,23
- 15,11
- 2,36

Capitalizzazione media di mercato

- Ave Mkt Cap USD
- 23.311,5
- 4


Titoli principali

Nome	Settore	%
Nutrien Ltd		4,12
McDonald's Corp		3,95
Corteva Inc		3,69
Waste Management Inc		3,69
CF Industries Holdings Inc		3,65
WH Group Ltd Shs Unitary...		3,64
K+S AG		3,35
Tyson Foods Inc Class A		3,33
Sociedad Quimica Y Minera De...		2,95
Darling Ingredients Inc		2,93
% Primi 10 Titoli sul Patrimonio		35,30
Numero Complessivo di Titoli Azionari		59
Numero Complessivo di Titoli Obbligazionari		0

Distribuzione Settoriale %

	Fondo
Ciclico	36,33
Materie Prime	27,99
Beni di Consumo Ciclici	8,34
Finanza	-
Immobiliare	-
Sensibile	19,10
Telecomunicazioni	-
Energia	-
Beni Industriali	15,86
Tecnologia	3,24
Difensivo	44,57
Beni Difensivi	44,57
Salute	-
Servizi di Pubblica Utilità	-

Ripartizione Geografica %

	Fondo
America	64,34
Stati Uniti	46,77
Canada	7,45
America Latina e Centrale	10,12
Europa	22,99
Regno Unito	3,21
Europa Occidentale - Euro	10,52
Europa Occidentale - Non Euro	8,62
Europa dell'Est	0,00
Africa	0,00
Medio Oriente	0,63
Asia	12,68
Giappone	4,22
Australasia	2,62
Asia - Paesi Sviluppati	3,77
Asia - Emergente	2,07

Anagrafica

Società di Gestione	DWS Investment S.A.	Patrimonio Classe (Mln)	20,45 EUR	Investimento Min. Ingresso	-
Telefono	+352 42101-1	(24/04/2026)		Investimento Min. Successivo	-
Web	www.dws.lu	Domicilio	LUSSEMBURGO	T.E.R.	-
Data di Partenza	20/11/2006	Valuta del Fondo	EUR	Spese correnti	2,39%
Nome del Gestore	Stephan Werner	UCITS	Si	Commissione di incentivo	-
Data Inizio Gestione	15/09/2016	Inc/Acc	Acc		
NAV (24/04/2026)	EUR 158,54	ISIN	LU0273147594		

DWS Invest Global Agribusiness NC

Patrimonio Netto (Mln)

272,72 USD

(28/02/2026)