

DWS Invest Global Agribusiness USD LC

Categoria Morningstar™

Azionari Settore Agricoltura

Benchmark Morningstar

Morningstar Global Agricultural Inputs NR

USD

Usato nel Report

Benchmark Dichiarato

Not Benchmarked

Morningstar Rating™

★★★

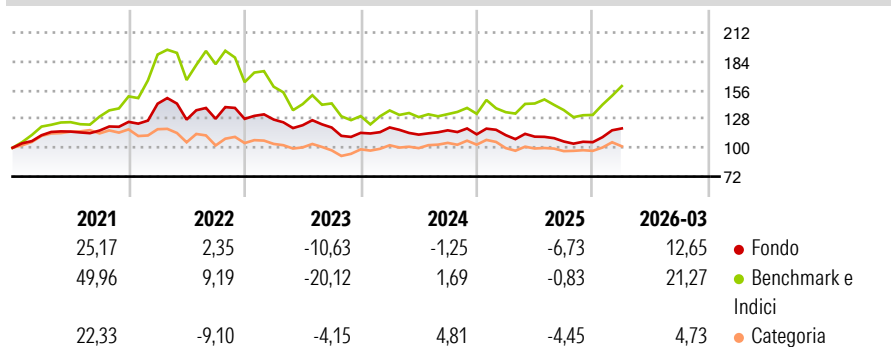
Obiettivo d'Investimento Dichiarato

Obiettivo della politica di investimento del comparto è conseguire la massima rivalutazione possibile degli investimenti patrimoniali. Almeno il 70% del patrimonio del comparto è investito in azioni, certificati azionari, titoli obbligazionari convertibili, obbligazioni convertibili e cum warrant, i cui warrant sottostanti sono su titoli, certificati di partecipazione, certificati di godimento e warrant su azioni di emittenti nazionali ed esteri che svolgano la propria attività principale nel settore agricolo o traggano benefici dallo stesso. Le società interessate operano nell'ambito della catena multistrato del valore alimentare.

Misure di Rischio

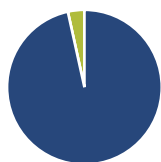
3Y Alpha	-3,82	3Y Sharpe Ratio	-0,43
3Y Beta	0,60	3Y Std Dev	10,99
3Y R-Squared	75,91	3Y Risk	-Med
3Y Info Ratio	-0,25	5Y Risk	Med
3Y Tracking Error	10,13	10Y Risk	-Med

Basati su Morningstar Global Agricultural Inputs NR USD (dove applicabile)

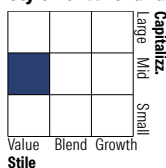
Rendimenti


Rend. Cumulati %	Fondo	Bmk	Cat	Rendimenti Trimestrali %	Q1	Q2	Q3	Q4
3-Mesi	3,74	8,39	2,27	2026	12,65	-	-	-
6-Mesi	9,64	15,90	2,63	2025	-0,71	-1,29	-4,24	-0,63
1-Anno	6,10	16,73	3,94	2024	4,59	-5,82	3,70	-3,33
3-Anni Ann.ti	-2,54	0,20	-2,60	2023	-0,51	-4,35	-1,81	-4,35
5-Anni Ann.ti	0,04	4,61	-2,01	2022	14,13	-10,82	0,64	-0,09
10-Anni Ann.ti	4,10	7,65	3,92					

Rendimenti aggiornati al 29/04/2026

Portafoglio 28/02/2026

Asset Allocation %

Azioni	96,55
Obbligazioni	0,00
Liquidità	3,45
Altro	0,00

Netta
Style Box Azionaria


Stile

Mkt Cap %

Giant	8,72
Large	36,58
Medium	37,23
Small	15,11
Micro	2,36

Capitalizzazione media di mercato

Ave Mkt Cap USD	23.311,54
-----------------	-----------


Titoli principali

Nome	Settore	%
Nutrien Ltd	🌱	4,12
McDonald's Corp	🍔	3,95
Corteva Inc	🌱	3,69
Waste Management Inc	♻️	3,69
CF Industries Holdings Inc	🌱	3,65
WH Group Ltd Shs Unitary...	🍝	3,64
K+S AG	🌱	3,35
Tyson Foods Inc Class A	🍔	3,33
Sociedad Quimica Y Minera De...	🌱	2,95
Darling Ingredients Inc	🍝	2,93
% Primi 10 Titoli sul Patrimonio		35,30
Numero Complessivo di Titoli Azionari		59
Numero Complessivo di Titoli Obbligazionari		0

Distribuzione Settoriale %

	Fondo
Ciclico	36,33
Materie Prime	27,99
Beni di Consumo Ciclici	8,34
Finanza	-
Immobiliare	-
Sensibile	19,10
Telecomunicazioni	-
Energia	-
Beni Industriali	15,86
Tecnologia	3,24
Difensivo	44,57
Beni Difensivi	44,57
Salute	-
Servizi di Pubblica Utilità	-

Ripartizione Geografica %

	Fondo
America	64,34
Stati Uniti	46,77
Canada	7,45
America Latina e Centrale	10,12
Europa	22,99
Regno Unito	3,21
Europa Occidentale - Euro	10,52
Europa Occidentale - Non Euro	8,62
Europa dell'Est	0,00
Africa	0,00
Medio Oriente	0,63
Asia	12,68
Giappone	4,22
Australasia	2,62
Asia - Paesi Sviluppati	3,77
Asia - Emergente	2,07

Anagrafica

Società di Gestione	DWS Investment S.A.	Patrimonio Classe (Mln)	49,98 USD	Investimento Min. Ingresso	-
Telefono	+352 42101-1	(29/04/2026)		Investimento Min. Successivo	-
Web	www.dws.lu	Domicilio	LUSSEMBURGO	T.E.R.	-
Data di Partenza	20/11/2006	Valuta del Fondo	USD	Spese correnti	1,69%
Nome del Gestore	Stephan Werner	UCITS	Si	Commissione di incentivo	-
Data Inizio Gestione	15/09/2016	Inc/Acc	Acc		
NAV (29/04/2026)	USD 165,62	ISIN	LU0273164847		

DWS Invest Global Agribusiness USD LC

Patrimonio Netto (Mln) 272,72 USD

(28/02/2026)