

Interfund Equity Japan H

Categoria Morningstar™

Azionari Altri Settori

Benchmark Morningstar

Not Categorized

Usato nel Report

Benchmark Dichiarato

MSCI Japan NR EUR

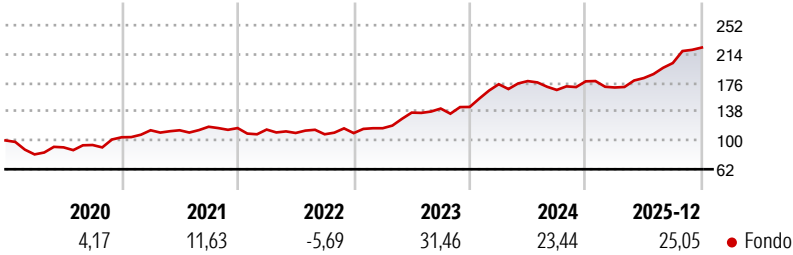
Morningstar Rating™

Senza rating

Obiettivo d'Investimento Dichiarato

Interfund Equity Japan è costituito prevalentemente da strumenti finanziari di natura azionaria quotati nelle Borse valori o negoziati in altro mercato regolamentato del Giappone.

Rendimenti



Misure di Rischio

3Y Alpha	-	3Y Sharpe Ratio	1,80
3Y Beta	-	3Y Std Dev	11,95
3Y R-Squared	-	3Y Risk	-
3Y Info Ratio	-	5Y Risk	-
3Y Tracking Error	-	10Y Risk	-

Rend. Cumulati %

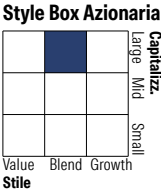

	Fondo
3-Mesi	8,05
6-Mesi	23,64
1-Anno	31,45
3-Anni Ann.ti	26,22
5-Anni Ann.ti	16,87
10-Anni Ann.ti	10,61

Rendimenti aggiornati al 28/01/2026

Rendimenti

Trimestrali %	Q1	Q2	Q3	Q4
2026	-	-	-	-
2025	-4,57	7,33	10,87	10,12
2024	20,81	2,35	-6,54	6,81
2023	5,87	17,76	3,89	1,49
2022	-1,67	-3,93	-1,56	1,42

Portafoglio 31/12/2025

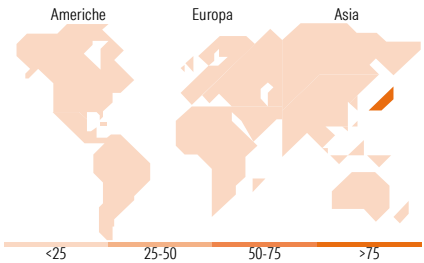


Mkt Cap %

	Fondo
Giant	57,19
Large	39,68
Medium	3,13
Small	0,00
Micro	0,00

Capitalizzazione media di mercato

	Fondo
Ave Mkt Cap EUR	42.234,37



Titoli principali

Nome	Settore	%
Toyota Motor Corp		4,59
Mitsubishi UFJ Financial...		4,06
Sony Group Corp		3,54
Hitachi Ltd		3,05
SoftBank Group Corp		2,63
Advantest Corp		2,54
Sumitomo Mitsui Financial...		2,50
Tokyo Electron Ltd		2,33
ITOCHU Corp		1,87
Mizuho Financial Group Inc		1,80
% Primi 10 Titoli sul Patrimonio		28,91
Numero Complessivo di Titoli Azionari		167
Numero Complessivo di Titoli Obbligazionari		0

Distribuzione Settoriale %

	Fondo
<b>Ciclico</b>	<b>35,67</b>
Materie Prime	2,96
Beni di Consumo Ciclici	13,12
Finanza	17,24
Immobiliare	2,36
<b>Sensibile</b>	<b>52,82</b>
Telecomunicazioni	9,09
Energia	1,12
Beni Industriali	25,33
Tecnologia	17,27
<b>Difensivo</b>	<b>11,51</b>
Beni Difensivi	3,76
Salute	6,56
Servizi di Pubblica Utilità	1,19

Ripartizione Geografica %

	Fondo
<b>America</b>	<b>0,00</b>
Stati Uniti	0,00
Canada	0,00
America Latina e Centrale	0,00
<b>Europa</b>	<b>0,00</b>
Regno Unito	0,00
Europa Occidentale - Euro	0,00
Europa Occidentale - Non Euro	0,00
Europa dell'Est	0,00
Africa	0,00
Medio Oriente	0,00
<b>Asia</b>	<b>100,00</b>
Giappone	100,00
Australasia	0,00
Asia - Paesi Sviluppati	0,00
Asia - Emergente	0,00

Anagrafica

Società di Gestione	Fideuram Asset management (Ireland) DAC	Patrimonio Classe (Mln)	41,68 EUR	Investimento Min. Ingresso	50.000 EUR
Telefono	-	(28/01/2026)		Investimento Min. Successivo	25.000 EUR
Web	www.fideuramgestions.lu	Domicilio	LUSSEMBURGO	T.E.R.	-
Data di Partenza	09/10/2006	Valuta del Fondo	EUR	Spese correnti	1,53%
Nome del Gestore	Frédéric Michelin	UCITS	Si	Commissione di incentivo	20,00%
Data Inizio Gestione	31/12/2023	Inc/Acc	Acc		
NAV (28/01/2026)	EUR 9,05	ISIN	LU0267735123		
Patrimonio Netto (Mln)	387,85 EUR				

(31/12/2025)