

# Amundi Funds - European Equity Small Cap E2 EUR (C)

## Categoria Morningstar™

Azionari Europa Mid Cap

## Benchmark Morningstar

Morningstar Developed Europe Small-Mid  
Cap Target Market Exposure NR EUR  
Usato nel Report

## Benchmark Dichiarato

MSCI Europe Small Cap NR EUR

## Morningstar Rating™

★★

### Obiettivo d'Investimento Dichiarato

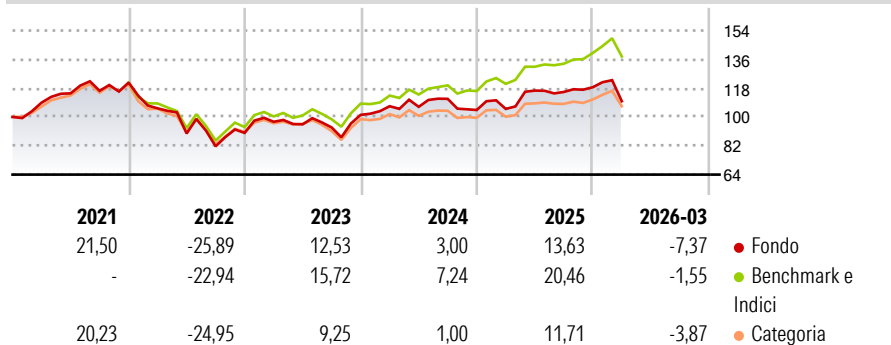
Il Comparto mira ad aumentare il valore degli investimenti nel medio-lungo termine. Il Comparto investe principalmente in un'ampia gamma di titoli di società a bassa capitalizzazione ubicate o che operano principalmente nell'UE. Il Comparto può utilizzare derivati per ridurre i rischi o per una gestione efficiente del portafoglio.

### Misure di Rischio

3Y Alpha	-7,37	3Y Sharpe Ratio	0,16
3Y Beta	1,14	3Y Std Dev	14,01
3Y R-Squared	94,13	3Y Risk	+Med
3Y Info Ratio	-1,83	5Y Risk	+Med
3Y Tracking Error	3,78	10Y Risk	+Med

Basati su Morningstar Developed Europe Small-Mid Cap Target Market Exposure NR EUR (dove applicabile)

### Rendimenti



### Rend. Cumulati %

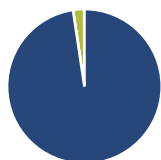
	Fondo	Bmk	Cat
3-Mesi	-2,93	1,29	-0,65
6-Mesi	-1,22	6,30	2,24
1-Anno	13,46	21,61	13,11
3-Anni Ann.ti	6,53	12,59	5,56
5-Anni Ann.ti	1,00	5,67	0,46
10-Anni Ann.ti	3,75	7,64	4,81

Rendimenti aggiornati al 24/04/2026

### Rendimenti Trimestrali %

	Q1	Q2	Q3	Q4
2026	-7,37	-	-	-
2025	0,65	10,90	-0,73	2,55
2024	5,34	-0,37	4,69	-6,26
2023	7,73	-1,65	-2,06	8,44
2022	-13,24	-14,94	-8,92	10,26

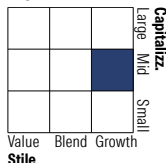
### Portafoglio 31/03/2026



#### Asset Allocation %

Azioni	97,73
Obbligazioni	0,00
Liquidità	2,32
Altro	-0,05

#### Style Box Azionaria

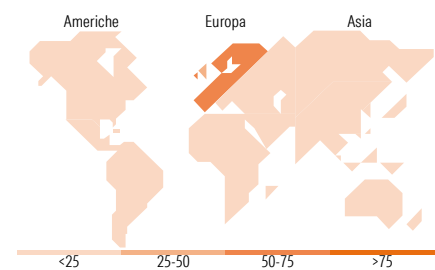


#### Mkt Cap %

	Fondo
Giant	0,00
Large	0,00
Medium	78,66
Small	21,34
Micro	0,00

#### Capitalizzazione media di mercato

Ave Mkt Cap EUR	5.266,78
-----------------	----------



### Titoli principali

Nome	Settore	%
IMI PLC		4,03
Gaztransport et technigaz SA		3,63
Babcock International Group...		3,61
ASR Nederland NV		3,50
Alk-Abello AS Class B		3,49
Hera SpA		3,38
Weir Group PLC		3,07
Croda International PLC		3,02
St James's Place PLC		2,94
SPIE SA		2,79
% Primi 10 Titoli sul Patrimonio		33,46
Numero Complessivo di Titoli Azionari		59
Numero Complessivo di Titoli Obbligazionari		0

### Distribuzione Settoriale %

	Fondo
<b>Ciclico</b>	<b>37,12</b>
Materie Prime	4,60
Beni di Consumo Ciclici	7,52
Finanza	19,27
Immobiliare	5,73
<b>Sensibile</b>	<b>43,03</b>
Telecomunicazioni	3,27
Energia	3,71
Beni Industriali	29,92
Tecnologia	6,12
<b>Difensivo</b>	<b>19,86</b>
Beni Difensivi	5,07
Salute	11,32
Servizi di Pubblica Utilità	3,46

### Ripartizione Geografica %

	Fondo
<b>America</b>	<b>0,00</b>
Stati Uniti	0,00
Canada	0,00
America Latina e Centrale	0,00
<b>Europa</b>	<b>100,00</b>
Regno Unito	30,53
Europa Occidentale - Euro	50,49
Europa Occidentale - Non Euro	18,98
Europa dell'Est	0,00
Africa	0,00
Medio Oriente	0,00
<b>Asia</b>	<b>0,00</b>
Giappone	0,00
Australasia	0,00
Asia - Paesi Sviluppati	0,00
Asia - Emergente	0,00

### Anagrafica

Società di Gestione	Amundi Luxembourg S.A.	Patrimonio Classe (Mln)	57,19 EUR	Investimento Min. Ingresso	25.000 EUR
Telefono	+352 47 676667	(24/04/2026)		Investimento Min. Successivo	-
Web	www.amundi.com	Domicilio	LUSSEMBURGO	T.E.R.	1,83%
Data di Partenza	30/03/2007	Valuta del Fondo	EUR	Spese correnti	1,75%
Nome del Gestore	Cristina Matti	UCITS	Si	Commissione di incentivo	-
Data Inizio Gestione	11/12/2010	Inc/Acc	Acc		
NAV (24/04/2026)	EUR 10,65	ISIN	LU1883307206		
Patrimonio Netto (Mln)	289,64 EUR				

(31/03/2026)