

Amundi Funds - Global Equity Responsible F EUR (C)

Categoria Morningstar™

Azionari Settore Ecologia

Benchmark Morningstar

Morningstar Global Target Market

Exposure NR USD

Usato nel Report

Benchmark Dichiarato

MSCI World NR EUR

Morningstar Rating™

★★★★

Obiettivo d'Investimento Dichiarato

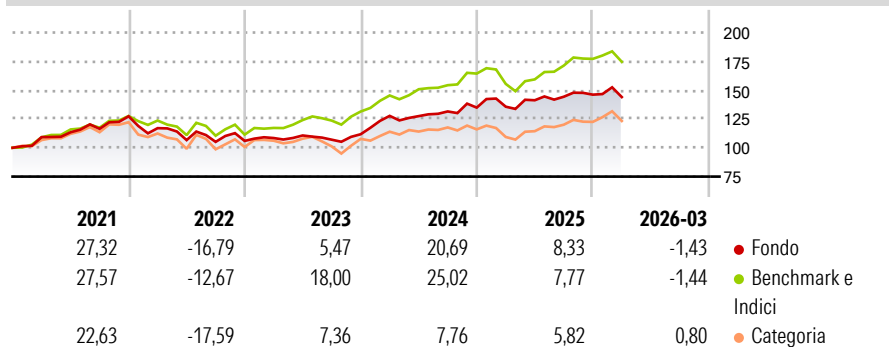
Il Comparto mira ad aumentare il valore degli investimenti nel medio-lungo termine. Il Comparto investe principalmente in un'ampia gamma di titoli azionari emessi da società su scala mondiale che offrono prodotti o tecnologie che promuovono un ambiente più sano e pulito o sono attente alle problematiche ecologiche. Tra queste società vi sono quelle che operano nel campo del controllo dell'inquinamento ambientale, dell'energia alternativa, del riciclaggio, del trattamento delle acque reflue e delle biotecnologie.

Misure di Rischio

3Y Alpha	-2,60	3Y Sharpe Ratio	0,70
3Y Beta	0,89	3Y Std Dev	10,09
3Y R-Squared	79,68	3Y Risk	Basso
3Y Info Ratio	-0,82	5Y Risk	Basso
3Y Tracking Error	5,35	10Y Risk	Basso

Basati su Morningstar Global Target Market Exposure NR USD (dove applicabile)

Rendimenti



Rend. Cumulati %

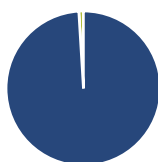
	Fondo	Bmk	Cat
3-Mesi	2,42	4,10	5,94
6-Mesi	2,04	6,89	9,03
1-Anno	14,84	28,56	33,17
3-Anni Ann.ti	11,79	17,27	7,53
5-Anni Ann.ti	6,34	11,11	2,79
10-Anni Ann.ti	8,20	11,61	7,68

Rendimenti aggiornati al 24/04/2026

Rendimenti Trimestrali %

	Q1	Q2	Q3	Q4
2026	-1,43	-	-	-
2025	0,59	4,11	2,17	1,25
2024	14,27	-0,18	3,19	2,54
2023	2,38	2,04	-3,31	4,41
2022	-8,09	-8,87	-1,43	0,79

Portafoglio 31/03/2026



Asset Allocation %

- Azioni
- Obbligazioni
- Liquidità
- Altro

Netta

99,04
0,00
0,96
0,00

Style Box Azionaria

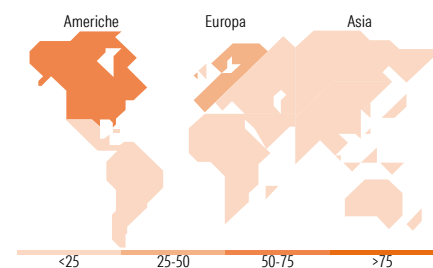


Mkt Cap %

	Fondo
Giant	27,57
Large	48,14
Medium	24,29
Small	0,00
Micro	0,00

Capitalizzazione media di mercato

	Fondo
Ave Mkt Cap EUR	74.259,59



Titoli principali

Nome	Settore	%
Westinghouse Air Brake...	2,90	
Sompo Holdings Inc	2,88	
E.ON SE	2,81	
Munchener...	2,80	
Corning Inc	2,75	
Trane Technologies PLC Class A	2,72	
Ecolab Inc	2,65	
Nextpower Inc Class A	2,64	
Aflac Inc	2,62	
JPMorgan Chase & Co	2,60	
% Primi 10 Titoli sul Patrimonio	27,36	
Numero Complessivo di Titoli Azionari	49	
Numero Complessivo di Titoli Obbligazionari	0	

Distribuzione Settoriale %

	Fondo
Ciclico	36,25
Materie Prime	3,95
Beni di Consumo Ciclici	1,67
Finanza	30,62
Immobiliare	-
Sensibile	48,19
Telecomunicazioni	2,58
Energia	-
Beni Industriali	27,38
Tecnologia	18,23
Difensivo	15,56
Beni Difensivi	2,50
Salute	7,71
Servizi di Pubblica Utilità	5,35

Ripartizione Geografica %

	Fondo
America	51,21
Stati Uniti	50,75
Canada	0,46
America Latina e Centrale	0,00
Europa	40,64
Regno Unito	5,38
Europa Occidentale - Euro	27,14
Europa Occidentale - Non Euro	8,13
Europa dell'Est	0,00
Africa	0,00
Medio Oriente	0,00
Asia	8,15
Giappone	6,65
Australasia	0,00
Asia - Paesi Sviluppati	0,00
Asia - Emergente	1,50

Anagrafica

Società di Gestione	Amundi Luxembourg S.A.	Patrimonio Classe (Mln)	22,74 EUR	Investimento Min. Ingresso	1/1.000 Quota
Telefono	+352 47 676667	(24/04/2026)		Investimento Min. Successivo	-
Web	www.amundi.com	Domicilio	LUSSEMBURGO	T.E.R.	2,76%
Data di Partenza	30/03/2007	Valuta del Fondo	EUR	Spese correnti	2,70%
Nome del Gestore	Christian Zimmermann	UCITS	Si	Commissione di incentivo	20,00%
Data Inizio Gestione	01/01/2003	Inc/Acc	Acc		
NAV (24/04/2026)	EUR 12,18	ISIN	LU1883319805		
Patrimonio Netto (Mln)	2.275,98 EUR				

(31/03/2026)